



Produktprogramm 2017

FLEX

Das Original

Inhaltsverzeichnis

Winkelschleifer	3
Geradschleifer	5
Zubehör für Winkelschleifer	6
Zubehör für Geradschleifer	7
Metalloberflächen-Bearbeitung	8
Zubehör für Metalloberflächen-Bearbeitung	10
Sägen	16
Zubehör für Sägen	17
Akku-Maschinen	19
Zubehör für Akku-Maschinen	21
Wand- und Deckenschleifer Giraffe®	22
Zubehör für Wand- und Deckenschleifer	25
Oberflächenbearbeitung Schleifen, rotativ	27
Oberflächenbearbeitung Schleifen, exzentrisch/orbital	28
Zubehör für Oberflächenbearbeitung Schleifen	31
Sanierungsmaschinen	37
Zubehör für Sanierungsmaschinen	40
Spezialmaschinen	44
Zubehör für Spezialwerkzeug	45
Bohrhämmer	45
Zubehör für Bohrhämmer	46
Sicherheitssauger Kompaktklasse	48
Sicherheitssauger Baustelle/Werkstatt	49
Zubehör für Industrie-/Sicherheitssauger	51
Rührer	56
Zubehör für Rührer	57
Messtechnik / Laser	59
Zubehör für Messtechnik/Laser	60
Polierer	61
Zubehör für Polierer	63
Steinbearbeitung	65
Zubehör für Steinbearbeitung	68
Transportkoffersystem L-BOXX®	71

Winkelschleifer



L 8-11 115
800 Watt Winkelschleifer, 115 mm
Bestell-Nr. 436.275

Max. Schleifkörper-Ø	115 mm
Leerlaufdrehzahl	11500/min
Leistungsaufnahme	800 Watt
Leistungsabgabe	450 Watt
Werkzeugaufnahme	M 14
Kabellänge	4,0 m
Gewicht	2,0 kg

Grundausrüstung:
1 Schutzhaube 115 Ø schleifen (436.852) ·
1 Handgriff (437.921) ·
1 Spannflansch (335.282) ·
1 Spannmutter M 14 (100.080) ·
1 Stirnlochschlüssel (100.110)



L 10-10 125
1010 Watt Winkelschleifer, 125 mm
Bestell-Nr. 437.980

Max. Schleifkörper-Ø	125 mm
Leerlaufdrehzahl	10000/min
Leistungsaufnahme	1010 Watt
Leistungsabgabe	600 Watt
Werkzeugaufnahme	M 14
Spannhals-Ø	40,3 mm
Abmessung (L x B x H)	290 x 80 x 110 mm
Kabellänge	4,0 m
Gewicht	2,2 kg

Grundausrüstung:
1 Schutzhaube 125 Ø schleifen (413.054) ·
1 Handgriff (335.274) ·
1 Stirnlochschlüssel (100.110) ·
1 Spannflansch (335.282) ·
1 Spannmutter M 14 (100.080)



L 8-11 125
800 Watt Winkelschleifer, 125 mm
Bestell-Nr. 436.283

Max. Schleifkörper-Ø	125 mm
Leerlaufdrehzahl	11500/min
Leistungsaufnahme	800 Watt
Leistungsabgabe	450 Watt
Werkzeugaufnahme	M 14
Kabellänge	4,0 m
Gewicht	2,0 kg

Grundausrüstung:
1 Schutzhaube 125 Ø schleifen (436.860) ·
1 Handgriff (437.921) ·
1 Spannflansch (335.282) ·
1 Spannmutter M 14 (100.080) ·
1 Stirnlochschlüssel (100.110)



L 3309 FR
1010 Watt Winkelschleifer, 125 mm
Bestell-Nr. 406.538

Max. Schleifkörper-Ø	125 mm
Leerlaufdrehzahl	11000/min
Leistungsaufnahme	1010 Watt
Leistungsabgabe	610 Watt
Werkzeugaufnahme	M 14
Kabellänge	4,0 m
Gewicht	1,9 kg

Grundausrüstung:
1 Schutzhaube 125 Ø schleifen (394.394) ·
1 SoftVib-Handgriff (316.857) ·
1 Spannflansch (191.612) ·
1 FixTec-Schnellspannmutter M 14 (313.459)



LE 9-11 125
900 Watt Winkelschleifer, universell einsetzbar, 125 mm
Bestell-Nr. 436.291

Max. Schleifkörper-Ø	125 mm
Leerlaufdrehzahl	6000-11500/min
Leistungsaufnahme	900 Watt
Leistungsabgabe	600 Watt
Werkzeugaufnahme	M 14
Kabellänge	4,0 m
Gewicht	2,0 kg

Grundausrüstung:
1 Schutzhaube 125 Ø schleifen (436.860) ·
1 Handgriff (437.921) ·
1 Spannflansch (335.282) ·
1 Spannmutter M 14 (100.080) ·
1 Stirnlochschlüssel (100.110)



L 3309 FRG
Sehr schlanker 1010 Watt Winkelschleifer, 125 mm
Bestell-Nr. 406.570

Max. Schleifkörper-Ø	125 mm
Leerlaufdrehzahl	11000/min
Leistungsaufnahme	1010 Watt
Leistungsabgabe	610 Watt
Werkzeugaufnahme	M 14
Kabellänge	4,0 m
Gewicht	1,9 kg

Grundausrüstung:
1 Schutzhaube 125 Ø schleifen (394.394) ·
1 SoftVib-Handgriff (316.857) ·
1 Spannflansch (191.612) ·
1 FixTec-Schnellspannmutter M 14 (313.459)



LE 9-11 125 L-BOXX
900 Watt Winkelschleifer, universell einsetzbar, 125 mm
Bestell-Nr. 436.739

Grundausrüstung:
1 Schutzhaube 125 Ø schleifen (436.860) ·
1 Handgriff (437.921) ·
1 Spannflansch (335.282) ·
1 Spannmutter M 14 (100.080) ·
1 Stirnlochschlüssel (100.110) ·
1 Transportkoffer L-BOXX® 136 (414.085) ·
1 Koffereinlage (414.204)



Produktprogramm 2017



L 3410 FR
1400 Watt Winkelschleifer mit überlegener Durchzugskraft, 125 mm
Bestell-Nr. 406.511

Max. Schleifkörper-Ø	125 mm
Leerlaufdrehzahl	11000/min
Leistungsaufnahme	1400 Watt
Leistungsabgabe	880 Watt
Werkzeugaufnahme	M 14
Kabellänge	4,0 m
Gewicht	2,2 kg

Grundausrüstung:
 1 Schutzhaube 125 Ø schleifen (394.394) ·
 1 SoftVib-Handgriff (316.857) ·
 1 Spannflansch (191.604) ·
 1 FixTec-Schnellspannmutter M 14 (313.459)



L 1506 VR
1200 Watt Winkelschleifer, 125 mm
Bestell-Nr. 437.972

Max. Schleifkörper-Ø	125 mm
Leerlaufdrehzahl	2200-6800/min
Leistungsaufnahme	1200 Watt
Leistungsabgabe	700 Watt
Werkzeugaufnahme	M 14
Kabellänge	4,0 m
Gewicht (ohne Schutzhaube, Griff)	1,9 kg

Grundausrüstung:
 1 seitlicher Handgriff (194.034) ·
 1 Schutzhaube 125 Ø schleifen (394.394) ·
 1 Stirnlochschlüssel (100.110) ·
 1 Spannmutter M 14 (100.080) ·
 1 Spannflansch (191.612) ·
 1 Klett-Teller 115 Ø (208.817)



L 3410 VR
1400 Watt Winkelschleifer mit variabler Drehzahl, 125 mm
Bestell-Nr. 406.481

Max. Schleifkörper-Ø	125 mm
Leerlaufdrehzahl	2900-11000/min
Leistungsaufnahme	1400 Watt
Leistungsabgabe	880 Watt
Werkzeugaufnahme	M 14
Kabellänge	4,0 m
Gewicht	2,2 kg

Grundausrüstung:
 1 Schutzhaube 125 Ø schleifen (394.394) ·
 1 SoftVib-Handgriff (316.857) ·
 1 Spannflansch (191.604) ·
 1 FixTec-Schnellspannmutter M 14 (313.459)



LE 14-7 125 INOX
1400 Watt INOXFLEX, Spezialist für Edelstahl und legierte Stähle, 125 mm
Bestell-Nr. 406.546

Max. Schleifkörper-Ø	125 mm
Max. Polierkörper-Ø	160 mm
Leerlaufdrehzahl	2100-7500/min
Leistungsaufnahme	1400 Watt
Leistungsabgabe	880 Watt
Werkzeugaufnahme	M 14
Kabellänge	4,0 m
Gewicht	2,4 kg

Grundausrüstung:
 1 Schutzhaube 125 Ø schleifen (394.394) ·
 1 SoftVib-Handgriff (325.376) ·
 1 Spannflansch (191.612) ·
 1 FixTec-Schnellspannmutter M 14 (313.459)



L 1710 FRA
1400 Watt Winkelschleifer mit extra flachem Getriebekopf, 125 mm
Bestell-Nr. 437.964

Max. Schleifkörper-Ø	125 mm
Leerlaufdrehzahl	10000/min
Leistungsaufnahme	1400 Watt
Leistungsabgabe	880 Watt
Werkzeugaufnahme	M 14
Kabellänge	4,0 m
Gewicht	2,4 kg

Grundausrüstung:
 1 Schutzhaube 125 Ø schleifen (394.394) ·
 1 SoftVib-Handgriff (316.857) ·
 1 Spannflansch (191.604) ·
 1 Spannmutter M 14 (100.080)



L 3406 VRG
1400 Watt Winkelschleifer mit variabler Drehzahl, 125 mm
Bestell-Nr. 406.503

Max. Schleifkörper-Ø	125 mm
Max. Polierkörper-Ø	160 mm
Leerlaufdrehzahl	2100-7500/min
Leistungsaufnahme	1400 Watt
Leistungsabgabe	880 Watt
Werkzeugaufnahme	M 14
Kabellänge	4,0 m
Gewicht	2,2 kg

Grundausrüstung:
 1 Schutzhaube 125 Ø schleifen (394.394) ·
 1 SoftVib-Handgriff (316.857) ·
 1 Spannflansch (191.612) ·
 1 FixTec-Schnellspannmutter M 14 (313.459)

Alle Winkelschleifer sind gemäß EN 60745 mit einem Wiederanlaufschutz nach Stromausfall ausgestattet.

NEU



L 21-8 180
2100 Watt Winkelschleifer, 180 mm
Bestell-Nr. 392.782

Max. Schleifkörper-Ø	180 mm
Leerlaufdrehzahl	8300/min
Leistungsaufnahme	2100 Watt
Leistungsabgabe	1250 Watt
Werkzeugaufnahme	M 14
Spannhals-Ø	64 mm
Gewicht	4,7 kg

Grundausrüstung:
1 Schutzhaube 180 Ø schleifen
(416.517) ·
1 SoftVib-Handgriff (325.384) ·
1 Stirnlochschlüssel BL 5 (100.110) ·
1 Spannflansch (338.753) ·
1 Spannmutter M 14 (100.080)

NEU



L 26-6 230
2600 Watt Winkelschleifer T-Rex mit
enormen Kraftreserven, 230 mm
Bestell-Nr. 436.704

Max. Schleifkörper-Ø	230 mm
Leerlaufdrehzahl	6500/min
Leistungsaufnahme	2600 Watt
Leistungsabgabe	1800 Watt
Werkzeugaufnahme	M 14
Spannhals-Ø	64 mm
Kabellänge	4,0 m
Gewicht	6,35 kg

Grundausrüstung:
1 Schutzhaube 230 Ø schleifen
(338.729) ·
1 SoftVib-Handgriff (325.384) ·
1 Stirnlochschlüssel BL 5 (100.110) ·
1 Spannflansch (338.753) ·
1 Innensechskantschlüssel, SW 6
(104.167) ·
1 SDS-Clc Schnellspannmutter M 14
(253.049)



L 21-6 230
2100 Watt Winkelschleifer, 230 mm
Bestell-Nr. 391.514

Max. Schleifkörper-Ø	230 mm
Leerlaufdrehzahl	6500/min
Leistungsaufnahme	2100 Watt
Leistungsabgabe	1250 Watt
Werkzeugaufnahme	M 14
Spannhals-Ø	64 mm
Kabellänge	4,0 m
Gewicht	4,9 kg

Grundausrüstung:
1 Schutzhaube 230 Ø schleifen
(338.729) ·
1 SoftVib-Handgriff (325.384) ·
1 Stirnlochschlüssel BL 5 (100.110) ·
1 Spannflansch (338.753) ·
1 Spannmutter M 14 (100.080)



L 24-6 230
2400 Watt Winkelschleifer, 230 mm
Bestell-Nr. 391.522

Max. Schleifkörper-Ø	230 mm
Leerlaufdrehzahl	6500/min
Leistungsaufnahme	2400 Watt
Leistungsabgabe	1450 Watt
Werkzeugaufnahme	M 14
Spannhals-Ø	64 mm
Kabellänge	4,0 m
Gewicht	5,8 kg

Grundausrüstung:
1 Schutzhaube 230 Ø schleifen
(338.729) ·
1 SoftVib-Handgriff (325.384) ·
1 Stirnlochschlüssel BL 5 (100.110) ·
1 Spannflansch (338.753) ·
1 Spannmutter M 14 (100.080) ·
1 Innensechskantschlüssel, SW 6
(104.167)

Geradschleifer



H 1105 VE
710 Watt Geradschleifer mit niedriger
Drehzahl
Bestell-Nr. 269.956

Max. Schleifkörper-Ø	Kunstharz/keramisch bis 30 mm
Max. Schleifkörper-Ø	faserstoffverstärkt bis 50 mm
Werkzeugaufnahme	Ø 3, 6, 8 mm, 1/4"
Leerlaufdrehzahl	2500-6500/min
Leistungsaufnahme	710 Watt
Leistungsabgabe	420 Watt
Kabellänge	4,0 m
Gewicht	2,1 kg

Grundausrüstung:
1 Spannzange 6 mm Ø mit Spannmutter
(228.656) ·
1 Anhalteklau SW 14 (254.917) ·
1 Gabelschlüssel, SW 19 (104.914)



H 1127 VE
710 Watt Geradschleifer mit variablem,
hohem Drehzahlbereich
Bestell-Nr. 270.067


Max. Schleifkörper-Ø	Kunstharz/keramisch bis 30 mm
Max. Schleifkörper-Ø	faserstoffverstärkt bis 50 mm
Werkzeugaufnahme	Ø 3, 6, 8 mm, 1/4"
Leerlaufdrehzahl	10000-30000/min
Leistungsaufnahme	710 Watt
Leistungsabgabe	420 Watt
Kabellänge	4,0 m
Gewicht	1,8 kg

Grundausrüstung:
1 Spannzange 6 mm Ø mit Spannmutter
(228.656) ·
1 Anhalteklau SW 14 (254.917) ·
1 Gabelschlüssel, SW 19 (104.914)

Produktprogramm 2017

Zubehör für Winkelschleifer

Schutzhauben



Schutzhaube Trennen

Bezeichnung	Durchmesser in mm	VE	Bestellnummer
GU-C D125 48/C2	125	1	437.069
GU-C D125-48/C	125	1	409.774
GU-C D125 L10-10 125	125	1	385.409
GU-C D230 64/C L21-6/L24-6	230	1	389.625

Absaughauben



Absaughaube

Bezeichnung	Durchmesser in mm	VE	Bestellnummer
DE AG D125 Set	125	1	445.479
DE AG D230 Set	230	1	445.487



Schutzhauben-Deckel

Bezeichnung	Durchmesser in mm	VE	Bestellnummer
GU-AD D125	125	1	446.041
GU-AD D180	180	1	446.718
GU-AD D230	230	1	446.068

Trennscheiben



Diamantjet - Diamanttrennscheibe Standard Beton

Abmessung in mm	VE	Bestellnummer
125 Ø x 22,2	1	349.046
230 Ø x 22,2	1	349.054



Diamantjet - Diamanttrennscheibe Premium Fliese

Abmessung in mm	VE	Bestellnummer
115 Ø x 22,2	1	349.011
125 Ø x 22,2	1	349.038

Fächerschleifscheiben



Fächerschleifscheibe für Metall und Edelstahl, bombiert

Abmessung in mm	Korn	VE	Bestellnummer
125 Ø x 22,2	P 60	10	349.925
125 Ø x 22,2	P 80	10	349.933



SC-VL Vliesfächerscheibe für Metall und Edelstahl, bombiert


Abmessung in mm	Korn	VE	Bestellnummer
125 Ø x 22,2	medium	5	358.606

Klett-System für L 3406 VRG



Klett-Schleifteller M 14

Abmessung in mm	VE	Bestellnummer
115 Ø	1	208.817
125 Ø	1	231.983



Klett-Teller gedämpft, M 14

Bezeichnung	Abmessung in mm	VE	Bestellnummer
BP-M D115 M14	115 Ø	1	240.311
BP-M D125 M14	125 Ø	1	350.737



Klett-Schleifpapier PURFLEX

Bezeichnung	Abmessung in mm	Korn	VE	Bestellnummer
D115 PU-P24 VE25	115 Ø	P 24	25	381.195
D115 PU-P40 VE50	115 Ø	P 40	50	381.209
D115 PU-P60 VE50	115 Ø	P 60	50	381.217
D115 PU-P80 VE50	115 Ø	P 80	50	381.225
D115 PU-P100 VE50	115 Ø	P 100	50	381.233
D115 PU-P120 VE50	115 Ø	P 120	50	381.241
D115 PU-P150 VE50	115 Ø	P 150	50	381.268
D115 PU-P180 VE50	115 Ø	P 180	50	381.276



Klett-Schleifpapier ZIRCOFLEX

Bezeichnung	Abmessung in mm	Korn	VE	Bestellnummer
D125-8 ZI-A40 VE25	125 Ø	A 40	25	393.185
D125-8 ZI-A60 VE25	125 Ø	A 60	25	393.193
D125-8 ZI-A80 VE25	125 Ø	A 80	25	393.207



Klett-Schleifpapier CERAFLEX

Bezeichnung	Abmessung in mm	Korn	VE	Bestellnummer
D125 CE-K80 VE50	125 Ø	K 80	50	393.215
D125 CE-K120 VE50	125 Ø	K 120	50	393.223
D125 CE-K180 VE50	125 Ø	K 180	50	393.231



Klett-Schleifpapier CORKFLEX

Bezeichnung	Abmessung in mm	Korn	VE	Bestellnummer
D125 CO-P280 VE15	125 Ø	P 280	15	393.258
D125 CO-P400 VE15	125 Ø	P 400	15	393.266
D125 CO-P800 VE15	125 Ø	P 800	15	393.274



SoftVib-Handgriff

Bezeichnung	Typ	VE	Bestellnummer
GS-M M8 SV	M 8	1	325.376
GS-M M14 SV	M 14	1	325.384



Naturfaser-Filzpad

Bezeichnung	Abmessung in mm	Typ	VE	Bestellnummer
FP D125 S VE5	125 Ø	soft	5	393.355
FP D125 H VE5	125 Ø	hart	5	393.347



Seitlicher Handgriff

Bezeichnung	Typ	VE	Bestellnummer
GS-K M10	M 10	1	335.274
GS-K/II M8	M 8	1	437.921

Bürsten für L 3406 VRG und L 1710 FRA



Topfbürste, Stahldraht 0,3 mm


Abmessung in mm	VE	Bestellnummer
60 Ø	1	124.516

Tragekoffer



Multi-Koffer aus Kunststoff

Bezeichnung	VE	Bestellnummer
TK-S Multi	1	329.908



Topfbürste, Stahldraht 0,5 mm

Abmessung in mm	VE	Bestellnummer
65 Ø	1	124.524



Transportkoffer L-BOXX®

Bezeichnung	Außenmaße L x B x H	Innenmaße L x B x H	Gewicht	VE	Bestellnummer
TK-L 136	442 x 357 x 151 mm	378 x 311 x 107 mm	2,2 kg	1	414.085

Schnellspannmutter



FixTec-Schnellspannmutter M 14

VE	Bestellnummer
1	313.459

Koffereinlage

Bezeichnung	VE	Bestellnummer
TKE 1 HD	1	414.204



SDS-Clie Schnellspannmutter M 14

VE	Bestellnummer
1	253.049

Zubehör für Geradschleifer

Spannzangen für H 1105 VE und H 1127 VE

Handgriffe



SoftVib-Handgriff

Bezeichnung	Typ	VE	Bestellnummer
GS-M M8 SV/S	M 8	1	316.857



Spannzange

Abmessung in mm	VE	Bestellnummer
3 Ø	1	229.741
1/4" Ø	1	229.776
6 Ø	1	228.656
8 Ø	1	229.768

Metalloberflächen-Bearbeitung



BME 14-3 L
Basismotor TRINOXFLEX
Bestell-Nr. 433.403

Leistungsaufnahme	1400 Watt
Leistungsabgabe	880 Watt
Max. Werkzeug-Ø	125 mm
Werkzeugbreite	100 mm
Werkzeugaufnahme	Schnellkupplung
Leerlaufdrehzahl	1000-3500/min
Kabellänge	4,0 m
Gewicht	2,1 kg



BSE 14-3 100
Satiniermaschine TRINOXFLEX
Bestell-Nr. 433.411

Leistungsaufnahme	1400 Watt
Leistungsabgabe	880 Watt
Max. Werkzeug-Ø	125 mm
Werkzeugbreite	100 mm
Werkzeugaufnahme	19 mm
Leerlaufdrehzahl	1000-3500/min
Kabellänge	4,0 m
Gewicht	2,9 kg

Grundausrüstung:
 1 Schleifvorsatz Satinieren BS 100 (433.462)



BSE 14-3 100 Set
Satiniermaschine TRINOXFLEX im Set
Bestell-Nr. 433.438

Leistungsaufnahme	1400 Watt
Leistungsabgabe	880 Watt
Max. Werkzeug-Ø	125 mm
Werkzeugbreite	100 mm
Werkzeugaufnahme	19 mm
Leerlaufdrehzahl	1000-3500/min
Kabellänge	4,0 m
Gewicht	2,9 kg

Grundausrüstung:
 1 Schleifvorsatz Satinieren BS 100 (433.462) ·
 1 Gummiluftwalze (433.896) ·
 1 Luftpumpe (256.284) ·
 1 Schleifvlies A 280/fine (256.975) ·
 1 Superfinishing-Hülse S 600 (436.429) ·
 1 Superfinishing-Hülse S 1500 (436.437) ·
 1 Schleifhülse MESHFLEX A 400 (434.612) ·
 3 Schleifhülsen ZIRCOFLEX P 80 (3 Stück aus 434.515) ·
 3 Schleifhülsen ZIRCOFLEX P 120 (3 Stück aus 434.523) ·
 3 Schleifhülsen CERAFLEX K 120 (3 Stück aus 434.566) ·
 3 Schleifhülsen CORUFLEX P 180 (3 Stück aus 434.574) ·
 1 Transportkoffer L-BOXX® 238 (414.093) ·
 1 Koffereinlage (433.918)



BRE 14-3 125 Set
Rohrbandschleifer TRINOXFLEX im Set
Bestell-Nr. 433.446

Leistungsaufnahme	1400 Watt
Leistungsabgabe	880 Watt
Bandgeschwindigkeit	3,5-10 m/sec
Bandabmessung	760 x 40 mm
Max. Rohr-Ø	125 mm
Leerlaufdrehzahl	1000-3500/min
Kabellänge	4,0 m
Gewicht	3,6 kg

Grundausrüstung:
 1 Schleifvorsatz Rohrband BR 125 (433.470) ·
 1 Superfinishing-Band S 600 (326.917) ·
 1 Superfinishing-Band S 1500 (326.933) ·
 1 Schleifband MESHFLEX A 240 (1 Stück aus 326.879) ·
 1 Schleifband MESHFLEX A 400 (1 Stück aus 326.852) ·
 5 Schleifbänder CORUFLEX P 80 (5 Stück aus 326.739) ·
 5 Schleifbänder CORUFLEX P 120 (5 Stück aus 326.755) ·
 5 Schleifbänder CORUFLEX P 220 (5 Stück aus 326.771) ·
 1 Transportkoffer L-BOXX® 238 (414.093) ·
 1 Koffereinlage (433.918)



BSE 14-3 INOX Set
Satiniermaschine und Rohrbandschleifer TRINOXFLEX im Set
Bestell-Nr. 433.454

Leistungsaufnahme	1400 Watt
Leistungsabgabe	880 Watt
Max. Werkzeug-Ø	125 mm
Werkzeugbreite	100 mm
Werkzeugaufnahme	19 mm
Bandgeschwindigkeit	3,5-10 m/sec
Bandabmessung	760 x 40 mm
Max. Rohr-Ø	125 mm
Leerlaufdrehzahl	1000-3500/min
Kabellänge	4,0 m
Gewicht	3,6 kg

Grundausrüstung:
 1 Schleifvorsatz Rohrband BR 125 (433.470) ·
 1 Schleifvorsatz Satinieren BS 100 (433.462) ·
 1 Gummiluftwalze (433.896) ·
 1 Luftpumpe (256.284) ·
 1 Superfinishing-Band S 600 (326.917) ·
 1 Superfinishing-Band S 1500 (326.933) ·
 1 Schleifband MESHFLEX A 240 (1 Stück aus 326.879) ·
 1 Schleifband MESHFLEX A 400 (1 Stück aus 326.852) ·
 5 Schleifbänder CORUFLEX P 80 (5 Stück aus 326.739) ·
 5 Schleifbänder CORUFLEX P 120 (5 Stück aus 326.755) ·
 5 Schleifbänder CORUFLEX P 220 (5 Stück aus 326.771) ·
 1 Transportkoffer L-BOXX® 238 (414.093) ·
 1 Koffereinlage (433.918)





**FBE 8-140
Bandfeile
Bestell-Nr. 420.530**

Leistungsaufnahme	800 Watt
Leistungsabgabe	325 Watt
Bandgeschwindigkeit	4-12 m/sec
Bandabmessung	520/533 x 4-9 mm
Kabellänge	4,0 m
Gewicht	2,4 kg

Grundausrüstung:
 1 Schleifarm spitz 9 mm (256.525) ·
 1 Schleifbandset für 9 mm Schleifarm,
 P 40/P 120/P 220 (1 Satz) ·
 1 seitlicher Handgriff (194.034) ·
 1 Innensechskantschlüssel, SW 5
 (115.460)



**LBR 1506 VRA
1200 Watt Schweißnaht- und
Rohrbandschleifer
Bestell-Nr. 282.499**

Leistungsaufnahme	1200 Watt
Leistungsabgabe	700 Watt
Bandgeschwindigkeit	10-30 m/sec
Bandabmessung	618 x 40 mm
Kabellänge	4,0 m
Gewicht	4,2 kg

Grundausrüstung:
 1 seitlicher Handgriff (252.721) ·
 1 Schleifband ZIRCOFLEX P 60
 (1 Stück aus 445.061) ·
 1 Schleifband ZIRCOFLEX P 120
 (1 Stück aus 266.132) ·
 1 Schleifband MESHFLEX A 240
 (1 Stück aus 317.977) ·
 1 Innensechskantschlüssel, SW 5
 (115.460) ·
 1 Innensechskantschlüssel, SW 6
 (104.167) ·
 1 Innensechskantschlüssel, SW 3
 (178.772)



**FBE 8-140 Set
Bandfeile im Set
Bestell-Nr. 420.549**

Leistungsaufnahme	800 Watt
Leistungsabgabe	325 Watt
Bandgeschwindigkeit	4-12 m/sec
Bandabmessung	520/533 x 4-30 mm
Kabellänge	4,0 m
Gewicht	2,4 kg



Grundausrüstung:
 1 Schleifarm, spitz, 9 mm (256.525) ·
 1 Schleifarm, mit großer Rolle,
 Ø 30/30 mm (258.888) ·
 2 Schleifbänder ZIRCOFLEX P 60, 4 mm
 (2 Stück aus 303.615) ·
 2 Schleifbänder ZIRCOFLEX P 120, 4 mm
 (2 Stück aus 303.623) ·
 2 Schleifbänder ZIRCOFLEX P 60, 9 mm
 (2 Stück aus 257.105) ·
 2 Schleifbänder ZIRCOFLEX P 120, 9 mm
 (2 Stück aus 257.102) ·
 2 Schleifbänder ZIRCOFLEX P 60, 30 mm
 (2 Stück aus 255.328) ·
 2 Schleifbänder ZIRCOFLEX P 120, 30 mm
 (2 Stück aus 255.329) ·
 1 Schleifband MESHFLEX A 240, 9 mm
 (1 Stück aus 318.663) ·
 1 Schleifband MESHFLEX A 240, 30 mm
 (1 Stück aus 318.647) ·
 1 seitlicher Handgriff (194.034) ·
 1 Innensechskantschlüssel, SW 5
 (115.460) ·
 1 Transportkoffer L-BOXX® 136 (414.085) ·
 1 Koffereinlage (436.623)



**LLK 1503 VR
Kehlnahtschleifer
Bestell-Nr. 315.257**

Leistungsaufnahme	1200 Watt
Leistungsabgabe	700 Watt
Max. Schleifkörper-Ø	152 mm
Leerlaufdrehzahl	1500-4700/min
Kabellänge	4,0 m
Gewicht	3,4 kg



Grundausrüstung:
 1 Profilierstein (315.494) ·
 1 FixTec-Schnellschraubmutter M 14
 (313.459) ·
 1 Kompaktschleifscheibe 3 mm weich
 (313.416) ·
 1 Kompaktschleifscheibe 3 mm hart
 (313.424) ·
 1 Kompaktschleifscheibe 6 mm weich
 (313.432) ·
 1 Kompaktschleifscheibe 6 mm hart
 (313.440) ·
 1 Transportkoffer L-BOXX® 238 (414.093) ·
 1 Koffereinlage (436.658)



**ST 1005 VE
Fingerschleifer
Bestell-Nr. 259.540**

Leistungsaufnahme	400 Watt
Leistungsabgabe	220 Watt
Schleifkörper	39 x 60 mm
Hub	8 mm
Leerlaufhubzahl	1200-4500/min
Kabellänge	4,0 m
Gewicht	2,2 kg

Grundausrüstung:
 2 Schleifschuhe mit Klett-Schleifkissen
 (1 Satz) ·
 10 Klett-Schleifpapiere, P 60 (258.299) ·
 10 Klett-Schleifpapiere, P 120 (258.300) ·
 10 Klett-Schleifpapiere, P 180 (258.301) ·
 10 Klett-Vlies, A 240, 39 x 60 mm
 (258.302) ·
 1 Innensechskantschlüssel, SW 3
 (217.794)

Zubehör für Metalloberflächen-Bearbeitung

Zubehör INOXFLEX LE 14-7 125



Dünne Trennscheibe für Edelstahl

Abmessung in mm	VE	Bestellnummer		
125 Ø x 1 x 22,2	10	349.836		



Fächerschleifscheibe für Metall und Edelstahl, bombiert

Abmessung in mm	Korn	VE	Bestellnummer		
125 Ø x 22,2	P 60	10	349.925		
125 Ø x 22,2	P 80	10	349.933		



SC-VL Vliesfächerscheibe für Metall und Edelstahl, bombiert

Abmessung in mm	Korn	VE	Bestellnummer		
125 Ø x 22,2	medium	5	358.606		



Kehlnahtscheibe

Abmessung in mm	Korn	VE	Bestellnummer		
125 Ø x 6 x 22,2	6 A medium	10	358.711		
125 Ø x 6 x 22,2	3 S fine	10	358.703		



Schleifscheibe PYRAFLEX

Bezeichnung	Abmessung in mm	Korn	VE	Bestellnummer		
D125 PY-A30 VE10	125 Ø	A 30 (K 600)	10	358.819		
D125 PY-A45 VE10	125 Ø	A 45 (K 400)	10	358.800		
D125 PY-A65 VE10	125 Ø	A 65 (K 280)	10	358.797		
D125 PY-A160 VE10	125 Ø	A 160 (K 120)	10	364.592		



SC-Vlies Klettscheibe

Bezeichnung	Abmessung in mm	Korn	VE	Bestellnummer		
D125 SC-C VE10	125 Ø	coarse	10	358.614		
D125 SC-M VE10	125 Ø	medium	10	358.622		
D125 SC-VF VE10	125 Ø	very fine	10	358.630		




Superfinishing-Pad

Bezeichnung	Abmessung in mm	Korn	VE	Bestellnummer		
D125 SU-S600	125 Ø	S 600	1	318.191		
D125 SU-S1500	125 Ø	S 1500	1	318.205		
D125 SU-S2500	125 Ø	S 2500	1	320.234		




Naturfaser-Filzpad

Bezeichnung	Abmessung in mm	Typ	VE	Bestellnummer		
FP D125 H VE5	125 Ø	hart	5	393.347		
FP D125 S VE5	125 Ø	soft	5	393.355		



Polierpaste Poli white

Gewicht in kg	VE	Bestellnummer		
0,7	1	255.004		




Polierpaste Poli blue

Gewicht in kg	VE	Bestellnummer		
0,7	1	255.005		




Poliercreme Poli creme

Gewicht in kg	VE	Bestellnummer		
1	1	255.006		



Poli-Set mini white/blue/creme

Bezeichnung	Gewicht in kg	VE	Bestellnummer		
PP-W/B/C	3 x 0,1	1 Set	365.041		



Klett-Schleifteller

Bezeichnung	Abmessung in mm	VE	Bestellnummer		
SP D125-8 H/F	125 Ø	1	391.727		



Schleifteller mit Klettbelag „Hook“

Abmessung in mm	Typ	VE	Bestellnummer		
125 Ø x M 14	Klett Hook	1	364.584		



Expansionswalze

Bezeichnung	Abmessung in mm	VE	Bestellnummer		
ES 100x100	100 Ø x 100	1	433.926		



FixTec-Schnellspannmutter M 14

		VE	Bestellnummer		
		1	313.459		



Luftpumpe

		VE	Bestellnummer		
		1	256.284		



Transportkoffer

Bezeichnung	Abmessung (L x B x H)	VE	Bestellnummer		
TK-L 530x375x130	530 x 375 x 130 mm	1	367.192		




Antriebsrolle

Bezeichnung	Abmessung in mm	VE	Bestellnummer		
RA 60x100	60 Ø x 100	1	255.731		

Koffereinlage

Bezeichnung	VE	Bestellnummer		
TKE LE14-7 INOX	1	367.206		



Antriebsrolle

Bezeichnung	Abmessung in mm	VE	Bestellnummer		
RA 62x70 INOX	62 Ø x 70	1	303.054		

Zubehör TRINOXFLEX, LP 1503 VR



Schleifvorsatz Satinieren

Bezeichnung	VE	Bestellnummer		
BS 100	1	433.462		



Distanzringsatz

	VE	Bestellnummer		
	10	250.522		



Schleifvorsatz Rohrband

Bezeichnung	VE	Bestellnummer		
BR 125	1	433.470		



INOX-Clean-Spray

Inhalt	VE	Bestellnummer		
400 ml	1	298.301		



Gummiluftwalze

Bezeichnung	Abmessung in mm	VE	Bestellnummer		
AS 100x100	100 Ø x 100	1	433.896		
AS 90x100	90 Ø x 100	1	256.415		

Bezeichnung	VE	Bestellnummer		
TKE BSE/BRE14-3	1	433.918		

Koffereinlage



Transportkoffer L-BOXX®

Bezeichnung	Außenmaße L x B x H	Innenmaße L x B x H	Gewicht	VE	Bestellnummer		
TK-L 238	442 x 357 x 253 mm	378 x 306 x 209 mm	2,8 kg	1	414.093		

Produktprogramm 2017



Poli-clean

Abmessung in mm	Korn	VE	Bestellnummer
100 Ø x 100	extra coarse	1	257.375




Schleif-Vlies gefaltet

Abmessung in mm	Korn	VE	Bestellnummer
100 Ø x 100	A 100	1	347.272
100 Ø x 100	A 180	1	347.280
100 Ø x 100	A 280	1	347.299



Schleif-Mop

Abmessung in mm	Korn	VE	Bestellnummer
100 Ø x 50	P 40	1	250.496
100 Ø x 50	P 60	1	250.498
100 Ø x 50	P 80	1	250.499
100 Ø x 50	P 120	1	250.501
100 Ø x 50	P 180	1	250.504
100 Ø x 50	P 240	1	250.505
100 Ø x 100	P 40	1	358.827
100 Ø x 100	P 60	1	358.835
100 Ø x 100	P 80	1	358.843
100 Ø x 100	P 120	1	358.851
100 Ø x 100	P 180	1	358.878
100 Ø x 100	P 240	1	358.886



Feinschleifrolle

Bezeichnung	Abmessung in mm	Korn	VE	Bestellnummer
Feinschleifrolle K60 D100x50	100 Ø x 50	K 60	1	250.525
Feinschleifrolle K180 D100x50	100 Ø x 50	K 180	1	250.526



Schleif-Vlies Top

Abmessung in mm	Korn	VE	Bestellnummer
100 Ø x 100	A 80 (coarse)	1	377.910
100 Ø x 100	A 180 (medium)	1	377.929
100 Ø x 100	A 280 (fine)	1	377.937



Nylonbürste

Abmessung in mm	Korn	VE	Bestellnummer
100 Ø x 70	S 80	1	251.624



Schleif-Vlies

Abmessung in mm	Korn	VE	Bestellnummer
100 Ø x 50	A 80 (coarse)	1	250.509
100 Ø x 50	A 160 (medium)	1	250.510
100 Ø x 50	A 280 (fine)	1	250.512
100 Ø x 50	A 400 (very fine)	1	250.513
100 Ø x 100	A 80 (coarse)	1	256.973
100 Ø x 100	A 160 (medium)	1	256.974
100 Ø x 100	A 280 (fine)	1	256.975
100 Ø x 100	A 400 (very fine)	1	256.976



VA-Drahtbürste

Abmessung in mm	VE	Bestellnummer
100 Ø x 70	1	251.625



Schleif-Mop-Vlies

Abmessung in mm	Korn	VE	Bestellnummer
100 Ø x 50	P 80/A 160	1	250.515
100 Ø x 50	P 150/A 280	1	250.516
100 Ø x 50	P 240/A 280	1	358.894
100 Ø x 100	P 80/A 160	1	256.977
100 Ø x 100	P 150/A 280	1	256.978
100 Ø x 100	P 240/A 280	1	358.908



Litzendrahtbürste

Abmessung in mm	VE	Bestellnummer
100 Ø x 70	1	251.626



Poli-Filz

Abmessung in mm	VE	Bestellnummer
100 Ø x 50	1	257.374



Baumwollschwabbel

Abmessung in mm	VE	Bestellnummer
100 Ø x 10	8	317.950



Superfinishing-Hülse

Bezeichnung	Abmessung in mm	Korn	VE	Bestellnummer
90x100 SU-S600	90 Ø x 100	S 600	1	318.175
90x100 SU-S1500	90 Ø x 100	S 1500	1	318.183
100x100 SU-S600	100 Ø x 100	S 600	1	436.429
100x100 SU-S1500	100 Ø x 100	S 1500	1	436.437



Klett-Vlies

Abmessung in mm	Korn	VE	Bestellnummer
600 x 40	A 100	2	281.069
600 x 40	A 180	2	281.077
600 x 40	S 400	2	281.085



Schleifhülse ZIRCOFLEX

Bezeichnung	Abmessung in mm	Korn	VE	Bestellnummer
90x100 ZI-P60 VE5	90 Ø x 100	P 60	5	256.285
90x100 ZI-P100 VE5	90 Ø x 100	P 100	5	256.286
90x100 ZI-P180 VE5	90 Ø x 100	P 180	5	256.287
100x100 ZI-P60 VE5	100 Ø x 100	P 60	5	434.507
100x100 ZI-P80 VE5	100 Ø x 100	P 80	5	434.515
100x100 ZI-P120 VE5	100 Ø x 100	P 120	5	434.523



Superfinishing-Band

Abmessung in mm	Korn	VE	Bestellnummer
600 x 40	S 1500	2	318.736



Schleifhülse CERAFLEX

Bezeichnung	Abmessung in mm	Korn	VE	Bestellnummer
100x100 CE-K60 VE5	100 Ø x 100	60	5	434.531
100x100 CE-K80 VE5	100 Ø x 100	80	5	434.558
100x100 CE-K120 VE5	100 Ø x 100	120	5	434.566



Klett-Treibriemen, blau

Abmessung in mm	VE	Bestellnummer
700 x 30	2	281.050



Schleifhülse CORUFLEX

Bezeichnung	Abmessung in mm	Korn	VE	Bestellnummer
100x100 CR-P180 VE5	100 Ø x 100	P 180	5	434.574
100x100 CR-P240 VE5	100 Ø x 100	P 240	5	434.582



Kleband für Schleifband

Abmessung in mm	VE	Bestellnummer
40 x 5000	1	251.838



Schleifhülse MESHFLEX

Bezeichnung	Abmessung in mm	Korn	VE	Bestellnummer
90x100 ME-A100	90 Ø x 100	A 100	1	256.288
90x100 ME-A240	90 Ø x 100	A 240	1	256.289
90x100 ME-A400	90 Ø x 100	A 400	1	256.290
100x100 ME-A100	100 Ø x 100	A 100	1	434.590
100x100 ME-A240	100 Ø x 100	A 240	1	434.604
100x100 ME-A400	100 Ø x 100	A 400	1	434.612



Schleifband ZIRCOFLEX

Bezeichnung	Abmessung in mm	Korn	VE	Bestellnummer
760x40 ZI-P36 VE10	760 x 40	P 36	10	438.464
760x40 ZI-P40 VE10	760 x 40	P 40	10	438.472
760x40 ZI-P60 VE10	760 x 40	P 60	10	438.480
760x40 ZI-P80 VE10	760 x 40	P 80	10	438.499
760x40 ZI-P120 VE10	760 x 40	P 120	10	438.502



Klett-Schleifband

Abmessung in mm	Korn	VE	Bestellnummer
600 x 40	P 60	10	284.718
600 x 40	P 120	10	284.726



Schleifband CERAFLEX

Bezeichnung	Abmessung in mm	Korn	VE	Bestellnummer
760x40 CE-K60 VE10	760 x 40	60	10	438.510
760x40 CE-K80 VE10	760 x 40	80	10	438.529
760x40 CE-K120 VE10	760 x 40	120	10	438.537



Schleifband CORUFLEX

Bezeichnung	Abmessung in mm	Korn	VE	Bestellnummer
760x40 CR-P80 VE10	760 x 40	P 80	10	326.739
760x40 CR-P120 VE10	760 x 40	P 120	10	326.755
760x40 CR-P180 VE10	760 x 40	P 180	10	434.906
760x40 CR-P240 VE10	760 x 40	P 240	10	434.914

Produktprogramm 2017



Schleifband MESHFLEX

Bezeichnung	Abmessung in mm	Korn	VE	Bestellnummer
760x40 ME-A100 VE3	760 x 40	A 100	3	326.895
760x40 ME-A240 VE3	760 x 40	A 240	3	326.879
760x40 ME-A400 VE3	760 x 40	A 400	3	326.852



Superfinishing-Band

Bezeichnung	Abmessung in mm	Korn	VE	Bestellnummer
760x40 SU-S600	760 x 40	S 600	1	326.917
760x40 SU-S1500	760 x 40	S 1500	1	326.933

Zubehör FBE 8-140



Schleifarm, 9 mm, spitz

Abmessung Rolle in mm	VE	Bestellnummer
25 Ø x 9	1	256.525



Schleifarm, 9 mm, ballig

Abmessung Rolle in mm	VE	Bestellnummer
25 Ø x 9	1	256.532



Schleifarm, 30 mm, kleine Rolle

Abmessung Rolle in mm	VE	Bestellnummer
20 Ø x 30	1	255.282



Schleifarm, 30 mm, große Rolle

Abmessung Rolle in mm	VE	Bestellnummer
30 Ø x 30	1	258.888



Schleifband ZIRCOFLEX

Bezeichnung	Abmessung in mm	Korn	VE	Bestellnummer
533x4 ZI-P60 VE10	533 x 4	P 60	10	303.615
533x4 ZI-P80 VE10	533 x 4	P 80	10	434.620
533x4 ZI-P120 VE10	533 x 4	P 120	10	303.623
533x9 ZI-P40 VE10	533 x 9	P 40	10	257.101
533x9 ZI-P60 VE10	533 x 9	P 60	10	257.105
533x9 ZI-P80 VE10	533 x 9	P 80	10	434.639
533x9 ZI-P120 VE10	533 x 9	P 120	10	257.102
533x30 ZI-P40 VE10	533 x 30	P 40	10	256.538
533x30 ZI-P60 VE10	533 x 30	P 60	10	255.328
533x30 ZI-P80 VE10	533 x 30	P 80	10	434.647
533x30 ZI-P120 VE10	533 x 30	P 120	10	255.329



Schleifband CERAFLEX

Bezeichnung	Abmessung in mm	Korn	VE	Bestellnummer
533x4 CE-K60 VE10	533 x 4	60	10	434.655
533x4 CE-K80 VE10	533 x 4	80	10	434.663
533x4 CE-K120 VE10	533 x 4	120	10	434.671
533x9 CE-K60 VE10	533 x 9	60	10	434.698
533x9 CE-K80 VE10	533 x 9	80	10	434.701
533x9 CE-K120 VE10	533 x 9	120	10	434.728
533x30 CE-K60 VE10	533 x 30	60	10	434.736
533x30 CE-K80 VE10	533 x 30	80	10	434.744
533x30 CE-K120 VE10	533 x 30	120	10	434.752



Schleifband CORUFLEX

Bezeichnung	Abmessung in mm	Korn	VE	Bestellnummer
533x4 CR-P120 VE10	533 x 4	P 120	10	434.760
533x4 CR-P180 VE10	533 x 4	P 180	10	434.779
533x4 CR-P240 VE10	533 x 4	P 240	10	434.787
533x9 CR-P120 VE10	533 x 9	P 120	10	434.795
533x9 CR-P180 VE10	533 x 9	P 180	10	434.809
533x9 CR-P240 VE10	533 x 9	P 240	10	434.817
533x30 CR-P120 VE10	533 x 30	P 120	10	434.825
533x30 CR-P180 VE10	533 x 30	P 180	10	434.833
533x30 CR-P240 VE10	533 x 30	P 240	10	434.841



Schleifband MESHFLEX

Bezeichnung	Abmessung in mm	Korn	VE	Bestellnummer
533x9 ME-A240 VE3	533 x 9	A 240	3	318.663
533x9 ME-A400 VE3	533 x 9	A 400	3	318.671
533x30 ME-A100 VE3	533 x 30	A 100	3	434.868
533x30 ME-A240 VE3	533 x 30	A 240	3	318.647
533x30 ME-A400 VE3	533 x 30	A 400	3	318.655



Superfinishing-Band

Bezeichnung	Abmessung in mm	Korn	VE	Bestellnummer
533x30 SU-S600	533 x 30	S 600	1	318.132
533x30 SU-S1500	533 x 30	S 1500	1	318.140




Filzband, 9 mm

Abmessung in mm	VE	Bestellnummer		
533 x 9	1	259.420		




Filzband, 30 mm

Abmessung in mm	VE	Bestellnummer		
533 x 30	1	259.419		



Polierpaste Poli white

Gewicht in kg	VE	Bestellnummer		
0,7	1	255.004		




Polierpaste Poli blue

Gewicht in kg	VE	Bestellnummer		
0,7	1	255.005		



Poliercreme Poli creme

Gewicht in kg	VE	Bestellnummer		
1	1	255.006		



Poli-Set mini white/blue/creme

Bezeichnung	Gewicht in kg	VE	Bestellnummer		
PP-W/B/C	3 x 0,1	1 Set	365.041		



Transportkoffer L-BOXX®

Bezeichnung	Außenmaße L x B x H	Innenmaße L x B x H	Gewicht	VE	Bestellnummer		
TK-L 238	442 x 357 x 253 mm	378 x 306 x 209 mm	2,8 kg	1	414.093		

Koffereinlage

Bezeichnung	VE	Bestellnummer		
TKE FBE 8-140	1	436.623		

Zubehör LBR 1506 VRA



Schleifband ZIRCOFLEX

Bezeichnung	Abmessung in mm	Korn	VE	Bestellnummer		
618x40 ZI-P36 VE10	618 x 40	P 36	10	223.670		
618x40 ZI-P60 VE10	618 x 40	P 60	10	223.689		
618x40 ZI-P80 VE10	618 x 40	P 80	10	434.876		
618x40 ZI-P120 VE10	618 x 40	P 120	10	266.132		



Schleifband CORUFLEX

Bezeichnung	Abmessung in mm	Korn	VE	Bestellnummer		
618x40 CR-P180 VE10	618 x 40	P 180	10	434.884		
618x40 CR-P240 VE10	618 x 40	P 240	10	434.892		



Schleifband MESHFLEX

Bezeichnung	Abmessung in mm	Korn	VE	Bestellnummer		
618x40 ME-A100 VE3	618 x 40	A 100	3	317.969		
618x40 ME-A240 VE3	618 x 40	A 240	3	317.977		
618x40 ME-A400 VE3	618 x 40	A 400	3	317.985		



Vliesband


Abmessung in mm	VE	Bestellnummer		
618 x 40	1	255.003		

Zubehör LLK 1503 VR



Kompaktschleifscheibe

Abmessung in mm	Korn	VE	Bestellnummer		
152 x 3 x 25	weich	1	313.416		
152 x 3 x 25	hart	1	313.424		
152 x 6 x 25	weich	1	313.432		
152 x 6 x 25	hart	1	313.440		



Profilierstein

VE	Bestellnummer		
1	315.494		

Produktprogramm 2017



FixTec-Schnellspanmutter M 14

VE	Bestellnummer		
1	313.459		




Transportkoffer L-BOXX®

Bezeichnung	Außenmaße L x B x H	Innenmaße L x B x H	Gewicht	VE	Bestellnummer		
TK-L 238	442 x 357 x 253 mm	378 x 306 x 209 mm	2,8 kg	1	414.093		

Koffereinlage

Bezeichnung	VE	Bestellnummer		
TKE LLK1503	1	436.658		

Zubehör ST 1005 VE



Klett-Schleifpapier

Abmessung in mm	Korn	VE	Bestellnummer		
39 x 60	P 60	10	258.299		
39 x 60	P 120	10	258.300		
39 x 60	P 180	10	258.301		



Klett-Schleifvlies

Abmessung in mm	Korn	VE	Bestellnummer		
39 x 60	A 240	10	258.302		



Schleifschuh, rechteckig

VE	Bestellnummer		
1	258.031		



Schleifschuh, spitz

VE	Bestellnummer		
1	255.265		



Transportkoffer mit Einlage

VE	Bestellnummer		
1	319.074		

Sägen



RS 11-28 1100 Watt Universal-Säbelsäge mit Gasbeschalter Bestell-Nr. 432.776

Leerlaufhubzahl	0-2700/min
Hub	28 mm
Leistungsaufnahme	1100 Watt
Leistungsabgabe	600 Watt
Max. Materialstärke Holz	230 mm
Max. Materialstärke Metall	20 mm
Kabellänge	4,0 m
Gewicht	3,6 kg



Grundausrüstung:
1 Sortiment Sägeblätter (198.757) ·
1 Transportkoffer (436.607)



SKE 2902 VV 1200 Watt Säbelsäge mit Pendelhub Bestell-Nr. 331.678

Leerlaufhubzahl	0-2600/min
Hub	28 mm
Leistungsaufnahme	1200 Watt
Leistungsabgabe	670 Watt
Kabellänge	4,0 m
Gewicht	4 kg



Grundausrüstung:
1 Sortiment Sägeblätter (198.757) ·
1 Transportkoffer (912.880)



SBG 4910 Metall-Bandsäge mit schwenkbarem Sägerahmen Bestell-Nr. 390.518

Leistungsaufnahme	850 Watt
Leistungsabgabe	445 Watt
Sägebandabmessung	1335x13x0,65 mm
Bandgeschwindigkeit	60 / 80 m/min
Abmessung (L x B x H)	640x310x390 mm
Max. Schneidbereich: Runder Querschnitt bei 45°/90°	68 mm / 80 mm
Max. Schneidbereich: Quadratischer Querschnitt bei 45°/90°	60 mm / 80 mm
Max. Schneidbereich: Rechteckiger Querschnitt bei 45°/90°	68x55 mm / 100x80 mm
Kabellänge	4,0 m
Gewicht Sägebügel	7,9 kg
Gewicht (komplette Einheit)	18,0 kg

Grundausrüstung:
1 Parallelanschlag (385.247) ·
1 Bimetall-Sägeband (1 Stück)



CSM 4060
Metall-Handkreissäge für den
Trockenschnitt
Bestell-Nr. 307.815

Sägeblatt-Ø	185 mm
Sägeblattbohrungs-Ø	20 mm
Max. Schnitttiefe (90°)	0-63 mm
Max. Materialstärke in Alu 250 N/qmm	6 mm
Max. Materialstärke in Stahl 400 N/qmm	10 mm
Leerlaufdrehzahl	3800/min
Leistungsaufnahme	1400 Watt
Leistungsabgabe	720 Watt
Kabellänge	4,0 m
Gewicht	5,4 kg



Grundausrüstung:
 2 HM-Sägeblätter für Stahl, 38 Z.
 (185 x 20 mm) (312.304 (2x)) ·
 1 Parallelanschlag (312.312) ·
 1 Ring-/Gabelschlüssel (312.347) ·
 1 Schutzbrille (1 Stück) ·
 1 Transportkoffer (1 Stück)

Zubehör für Sägen

Zubehör SR 602 VV



Rohrsägeblätter

Zähne pro Zoll	Länge in mm	VE	Bestell- nummer		
8	150	5	252.329		
8	210	5	251.620		
8	275	5	252.167		
18	230	5	252.136		
18	310	5	252.137		



Kettenspannvorrichtung

	VE	Bestell- nummer		
1		251.259		

Zubehör SK 602 VV, SKE 2902 VV, S 2902 VV, SKL 2903 VV, RS 11-28, RS 29 18.0



Säbelsägeblätter für Metall und Blech

Zähne pro Zoll	Länge in mm	VE	Bestell- nummer		
18	100	5	200.700		
14	150	5	200.727		
18	150	5	200.735		
24	150	5	200.743		
10	280	5	201.928		
14	200	5	217.190		



Säbelsägeblätter für Holz, Gips, Gasbeton, u.a.

Zähne pro Zoll	Länge in mm	VE	Bestell- nummer		
10	150	5	200.778		
6	300	5	201.936		
3	225	5	250.054		
6	150	1	202.061		
3	300	1	206.210		



Säbelsägeblatt-Sortiment für Kunststoff/Holz/ Metall

Länge in mm	VE	Bestell- nummer		
150	3	198.757		

Produktprogramm 2017



Multi-Koffer aus Kunststoff

Bezeichnung	VE	Bestellnummer		
TK-S Multi	1	329.908		



Transportkoffer

Bezeichnung	VE	Bestellnummer		
TK-S RS 11-28	1	436.607		

Zubehör SBG 4910, 4908



Sägebänder

Bezeichnung	Zähne pro Zoll	Abmessung (L x B x H)	VE	Bestellnummer		
SB 1335x13x0,65 Bi-M42 18 VE2	18	1335 x 13 x 0,65 mm	2	399.485		
SB 1335x13x0,65 Bi-M 8/12 VE3	8/12	1335 x 13 x 0,65 mm	3	359.289		
SB 1335x13x0,65 Bi-M 10/14 VE3	10/14	1335 x 13 x 0,65 mm	3	359.130		
SB 1335x13x0,65 WS 18 VE3	18	1335 x 13 x 0,65 mm	3	359.106		
SB 1335x13x0,65 WS 24 VE3	24	1335 x 13 x 0,65 mm	3	359.270		



Spannbacken

Bezeichnung	VE	Bestellnummer		
SBG-SP 10 VE2	2	388.718		

Zubehör SB 2908



Sägebänder

Bezeichnung	Zähne pro Zoll	Länge in mm	VE	Bestellnummer		
Sägeband Bimetall, 10Z/1140 mm, 3er-Pack	10	1140	3	232.165		
Sägeband Bimetall, 18Z/1140 mm, 3er-Pack	18	1140	3	232.181		
Sägeband Bimetall, 24Z/1140 mm, 3er-Pack	24	1140	3	232.203		

Zubehör CSM 4060



HM-Sägeblatt für Stahl

Abmessung in mm	Zähne	VE	Bestellnummer		
185 Ø x 20	38	1	312.304		

Zubehör CSE 55 T




Standard Kreissägeblatt mit Wechselzahn

Bezeichnung	Abmessung in mm	VE	Bestellnummer		
D160x1,8x20 HM Z24-WZ	160 Ø x 20	1	386.790		



Feinschnitt Kreissägeblatt mit Flach-, Trapezzahn

Bezeichnung	Abmessung in mm	VE	Bestellnummer		
D160x1,8x20 HM Z48-FZ/TR	160 Ø x 20	1	386.774		



Diamant Kreissägeblatt

Bezeichnung	Abmessung in mm	VE	Bestellnummer		
D160x2,2x20 DIA Z4-S	160 Ø x 20	1	386.766		



Metall-Kreissägeblatt mit Wechselzahn

Bezeichnung	Abmessung in mm	VE	Bestellnummer		
D160x1,8x20 HM Z38-WZ	160 Ø x 20	1	386.782		

Akku-Maschinen

NEU



DD 2G 10.8-LD
2-Gang Akku-Bohrschrauber 10,8 V
„Light Duty“
Bestell-Nr. 418.064

Akku-Spannung	10,8 V
Akku-Kapazität	2,5 / 4,0 / 6,0 Ah
Drehmoment max. weich/hart	17 / 34 Nm
Drehmomentstufen	17+1
Leerlaufdrehzahl 1. Gang	0-350/min
Leerlaufdrehzahl 2. Gang	0-1300/min
Bohrfutter-Spannweite	0,8 - 10 mm
Max. Bohr-Ø in Stahl	10 mm
Max. Bohr-Ø in Holz	25 mm
Gewicht ohne Akku	0,875 kg



Grundausrüstung:
2 Akkus 4.0 Ah AP 10.8/4.0 (439.657) ·
1 Ladegerät CA 10.8 (418.021) ·
1 Gürtelclip (430.714) ·
1 Bitgarage (430.862) ·
1 Transportkoffer L-BOXX® 136 (414.085) ·
1 Koffereinlage (440.841)

NEU



DD 2G 10.8-EC
2-Gang Akku-Bohrschrauber 10,8 V
Bestell-Nr. 418.005

Akku-Spannung	10,8 V
Akku-Kapazität	2,5 / 4,0 / 6,0 Ah
Drehmoment max. weich/hart	32 / 58 Nm
Drehmomentstufen	20+1
Leerlaufdrehzahl 1. Gang	0-450/min
Leerlaufdrehzahl 2. Gang	0-1700/min
Bohrfutter-Spannweite	1,5 - 13 mm
Max. Bohr-Ø in Stahl	13 mm
Max. Bohr-Ø in Holz	25 mm
Gewicht ohne Akku	1,09 kg



Grundausrüstung:
1 Bithalter (442.380) ·
1 Gürtelclip (430.714) ·
1 Bitgarage (430.862) ·
1 Transportkoffer L-BOXX® 136 (414.085) ·
1 Koffereinlage (440.841)

NEU



PD 2G 10.8-EC
2-Gang Akku-Schlagbohrschrauber
10,8 V
Bestell-Nr. 418.013

Akku-Spannung	10,8 V
Akku-Kapazität	2,5 / 4,0 / 6,0 Ah
Drehmoment max. weich/hart	32 / 58 Nm
Drehmomentstufen	24+1
Leerlaufdrehzahl 1. Gang	0-450/min
Leerlaufdrehzahl 2. Gang	0-1700/min
Leerlaufschlagzahl 1. Gang	0-5850/min
Leerlaufschlagzahl 2. Gang	0-22100/min
Bohrfutter-Spannweite	1,5 - 13 mm
Max. Bohr-Ø in Stahl	13 mm
Max. Bohr-Ø in Holz	25 mm
Max. Bohr-Ø in Mauerwerk	13 mm
Gewicht ohne Akku	1,14 kg



Grundausrüstung:
1 Bithalter (442.380) ·
1 Gürtelclip (430.714) ·
1 Bitgarage (430.862) ·
1 Transportkoffer L-BOXX® 136 (414.085) ·
1 Koffereinlage (440.841)



DD 2G 18.0
2-Gang Akku-Bohrschrauber 18,0 V
Bestell-Nr. 417.831

Akku-Spannung	18 V
Akku-Kapazität	2,5 / 5,0 Ah
Drehmoment max. weich/hart	52 / 68 Nm
Drehmomentstufen	20+1
Leerlaufdrehzahl 1. Gang	0-380/min
Leerlaufdrehzahl 2. Gang	0-1650/min
Bohrfutter-Spannweite	1,5 - 13 mm
Max. Bohr-Ø in Stahl	13 mm
Max. Bohr-Ø in Holz	30 mm
Gewicht ohne Akku	1,4 kg



Grundausrüstung:
1 Handgriff (428.698) ·
1 Gürtelclip (430.714) ·
1 Bitgarage (430.862) ·
1 Transportkoffer L-BOXX® 136 (414.085) ·
1 Koffereinlage (423.238)



DD 2G 18.0/2.5 Set
2-Gang Akku-Bohrschrauber 18,0 V
Bestell-Nr. 436.577

Akku-Spannung	18 V
Akku-Kapazität	2,5 / 5,0 Ah
Drehmoment max. weich/hart	52 / 68 Nm
Drehmomentstufen	20+1
Leerlaufdrehzahl 1. Gang	0-380/min
Leerlaufdrehzahl 2. Gang	0-1650/min
Bohrfutter-Spannweite	1,5 - 13 mm
Max. Bohr-Ø in Stahl	13 mm
Max. Bohr-Ø in Holz	30 mm
Gewicht ohne Akku	1,4 kg



Grundausrüstung:
1 Handgriff (428.698) ·
1 Gürtelclip (430.714) ·
1 Bitgarage (430.862) ·
2 Akkus 2.5 Ah AP 18.0/2.5 (417.890) ·
1 Ladegerät CA 10.8/18.0 (417.882) ·
1 Transportkoffer L-BOXX® 136 (414.085) ·
1 Koffereinlage (423.238)



PD 2G 18.0
2-Gang Akku-Schlagbohrschrauber
18,0 V
Bestell-Nr. 417.858

Akku-Spannung	18 V
Akku-Kapazität	2,5 / 5,0 Ah
Drehmoment max. weich/hart	52 / 65 Nm
Drehmomentstufen	24+1
Leerlaufdrehzahl 1. Gang	0-380/min
Leerlaufdrehzahl 2. Gang	0-1650/min
Leerlaufschlagzahl 1. Gang	0-4940/min
Leerlaufschlagzahl 2. Gang	0-21450/min
Bohrfutter-Spannweite	1,5 - 13 mm
Max. Bohr-Ø in Stahl	13 mm
Max. Bohr-Ø in Mauerwerk	16 mm
Max. Bohr-Ø in Holz	30 mm
Gewicht ohne Akku	1,4 kg



Grundausrüstung:
1 Handgriff (428.698) ·
1 Gürtelclip (430.714) ·
1 Bitgarage (430.862) ·
1 Transportkoffer L-BOXX® 136 (414.085) ·
1 Koffereinlage (423.238)



PD 2G 18.0/2.5 Set
2-Gang Akku-Schlagbohrschrauber 18,0 V
Bestell-Nr. 436.585

Akku-Spannung	18 V
Akku-Kapazität	2,5 / 5,0 Ah
Drehmoment max. weich/hart	52/65 Nm
Drehmomentstufen	24+1
Leerlaufdrehzahl 1. Gang	0-380/min
Leerlaufdrehzahl 2. Gang	0-1650/min
Leerlaufschlagzahl 1. Gang	0-4940/min
Leerlaufschlagzahl 2. Gang	0-21450/min
Bohrfutter-Spannweite	1,5 - 13 mm
Max. Bohr-Ø in Stahl	13 mm
Max. Bohr-Ø in Mauerwerk	16 mm
Max. Bohr-Ø in Holz	30 mm
Gewicht ohne Akku	1,4 kg



Grundausrüstung:
 1 Handgriff (428.698) ·
 1 Gürtelclip (430.714) ·
 1 Bitgarage (430.862) ·
 2 Akkus 2.5 Ah AP 18.0/2.5 (417.890) ·
 1 Ladegerät CA 10.8/18.0 (417.882) ·
 1 Transportkoffer L-BOXX® 136 (414.085) ·
 1 Koffereinlage (423.238)



ID 1/4" 18.0
Akku-Schlagschrauber 18,0 V
Bestell-Nr. 417.866

Akku-Spannung	18 V
Akku-Kapazität	2,5 / 5,0 Ah
Drehmoment max.	180 Nm
Leerlaufdrehzahl	0-2300/min
Leerlaufschlagzahl	0-3200/min
Werkzeugaufnahme	1/4"
Gewicht ohne Akku	1,2 kg



Grundausrüstung:
 1 Gürtelclip (430.714) ·
 1 Bitgarage (430.862) ·
 1 Transportkoffer L-BOXX® 136 (414.085) ·
 1 Koffereinlage (423.238)



CHE 18.0-EC
Akku Kombi-Bohrhammer 18,0 V
Bestell-Nr. 430.005

Akku-Spannung	18 V
Akku-Kapazität	2,5 / 5,0 Ah
Leerlaufdrehzahl	0-1400/min
Leerlaufschlagzahl	0-4500/min
Max. Einzelschlagenergie (nach EPTA)	1,7 J
Max. Bohr-Ø in Stahl	13 mm
Max. Bohr-Ø in Beton	18 mm
Max. Bohr-Ø in Holz	20 mm
Werkzeugaufnahme	SDS-plus
Gewicht ohne Akku	2,0 kg



Grundausrüstung:
 1 Handgriff (436.364) ·
 1 Tiefenanschlag (436.372) ·
 1 Transportkoffer L-BOXX® 238 (414.093) ·
 1 Koffereinlage (435.945)



RS 29 18.0
Akku-Säbelsäge 18,0 V
Bestell-Nr. 417.874

Leerlaufhubzahl	0-3100/min
Hub	29 mm
Akku-Spannung	18 V
Akku-Kapazität	2,5 / 5,0 Ah
Gewicht ohne Akku	2,9 kg



Grundausrüstung:
 1 Transportkoffer L-BOXX® 238 (414.093) ·
 1 Koffereinlage (423.246)

NEU



L 125 18.0-EC
Akku-Winkelschleifer 18,0 V, 125 mm
Bestell-Nr. 417.947

Akku-Spannung	18 V
Akku-Kapazität	2,5 / 5,0 Ah
Max. Schleifkörper-Ø	125 mm
Leerlaufdrehzahl	8500/min
Werkzeugaufnahme	M 14
Gewicht ohne Akku	1,75 kg



Grundausrüstung:
 1 Schutzhaube 125 Ø schleifen (436.860) ·
 1 Handgriff (450.774) ·
 1 Stirnlochschlüssel (100.110) ·
 1 Spannflansch (335.282) ·
 1 Spannmutter (100.080) ·
 2 Akkus 5.0 Ah AP 18.0/5.0 (445.894) ·
 1 Ladegerät CA 10.8/18.0 (417.882) ·
 1 Transportkoffer L-BOXX® 136 (414.085) ·
 1 Koffereinlage (444.405)

Zubehör für Akku-Maschinen

Zubehör



Bluetooth® Lautsprecher mit Radio 18,0 V

Bezeichnung	Abmessung (L x B x H)	Gewicht ohne Akku	VE	Bestellnummer
SPR 18.0	131 x 129 x 227 mm	0,7 kg	1	417.963



Akku-Heizjacke

Bezeichnung	Größe	VE	Bestellnummer
TJ 10.8/18.0 M	M	1	417.998
TJ 10.8/18.0 L	L	1	423.165
TJ 10.8/18.0 XL	XL	1	423.173
TJ 10.8/18.0 XXL	XXL	1	423.181



LED-Arbeitslampe

Bezeichnung	VE	Bestellnummer
WL LED 18.0	1	417.955



Akku-Pack Li-Ion 10,8 V

Bezeichnung	Akku-Kapazität	Akku-Spannung	VE	Bestellnummer
AP 10.8/2.5	2,5 Ah	10,8 V	1	418.048
AP 10.8/4.0	4,0 Ah	10,8 V	1	439.657
AP 10.8/6.0	6,0 Ah	10,8 V	1	438.294



Akku-Pack Li-Ion 18,0 V

Bezeichnung	Akku-Kapazität	Akku-Spannung	VE	Bestellnummer
AP 18.0/2.5	2,5 Ah	18,0 V	1	445.886
AP 18.0/5.0	5,0 Ah	18,0 V	1	445.894



Schnellladegerät 10,8 V

Bezeichnung	VE	Bestellnummer
CA 10.8	1	418.021



Schnellladegerät

Bezeichnung	VE	Bestellnummer
CA 10.8/18.0	1	417.882



Akkuadapter

Bezeichnung	VE	Bestellnummer
PS 10.8/18.0	1	417.971



Winkelvorsatz

Bezeichnung	VE	Bestellnummer
WV 10.8-EC	1	442.372



Schnellspannbohrfutter

Bezeichnung	VE	Bestellnummer
BF 10.8-EC	1	442.364



Bithalter

Bezeichnung	VE	Bestellnummer
BV 10.8-EC	1	442.380



Zusatzhandgriff

Bezeichnung	VE	Bestellnummer
HZ-S DD/PD 18,0	1	428.698

Produktprogramm 2017



Diamant-Trockenbohrer

Bezeichnung	D in mm	T in mm	L in mm	VE	Bestell- nummer
DD-DRY D6x30 HEX	6 Ø	30	80	1	386.286
DD-DRY D8x30 HEX	8 Ø	30	80	1	386.294
DD-DRY D10x30 HEX	10 Ø	30	80	1	386.308
DD-DRY D14x30 HEX	14 Ø	30	80	1	386.316



Fliesenbohrer

Bezeichnung	D in mm	T in mm	L in mm	VE	Bestell- nummer
TD D5x50 D10	5 Ø	50	110	1	386.324
TD D6x50 D10	6 Ø	50	110	1	386.332
TD D8x50 D10	8 Ø	50	110	1	386.340



Transportkoffer L-BOXX®

Bezeichnung	Außenmaße L x B x H	Innenmaße L x B x H	Gewicht	VE	Bestell- nummer
TK-L 136	442 x 357 x 151 mm	378 x 311 x 107 mm	2,2 kg	1	414.085
TK-L 238	442 x 357 x 253 mm	378 x 306 x 209 mm	2,8 kg	1	414.093

Koffereinlage

Bezeichnung	VE	Bestell- nummer
TKE DD/PD/ID 18.0	1	423.238
TKE DD/PD 2G 10.8-EC	1	440.841
TKE CHE 18.0-EC	1	435.945
TKE RS 18.0	1	423.246
TKE L125 18.0-EC	1	444.405

Wand- und Deckenschleifer Giraffe®



GE 5 Wand- und Deckenschleifer Giraffe® Bestell-Nr. 405.884*

Leistungsaufnahme	500 Watt
Leistungsabgabe	270 Watt
Leerlaufdrehzahl	1100-1650/min
Schleifscheiben-Ø	225 mm
Werkzeugaufnahme	kletten
Neigungswinkel am Kopf	100 °
Länge	1520 mm
Kabellänge	5,0 m
Gewicht	3,9 kg

Grundausrüstung:
1 Klett-Schleifteller supersoft (399.418) ·
1 Clip-Schnellspanning SH-FC 32 (406.023)



GE 5 + TB-L Wand- und Deckenschleifer Giraffe® Bestell-Nr. 409.316*

Grundausrüstung:
1 Klett-Schleifteller supersoft (399.418) ·
1 Clip-Schnellspanning SH-FC 32 (406.023) ·
1 Transporttasche (408.867)



GE 5 + SH Kit Wand- und Deckenschleifer Giraffe® Bestell-Nr. 409.375

Grundausrüstung:
1 Klett-Schleifteller supersoft (399.418) ·
1 Clip-Schnellspanning SH-FC 32 (406.023) ·
Antistatik-Saugschlauch 32 mm Ø x 4 m mit Rastanschluss und Anschlussmuffe für Sauger mit Nebenluftregelung (406.708)

Kit
System



GE 5 + TB-L + SH Wand- und Deckenschleifer Giraffe® Bestell-Nr. 409.391

Grundausrüstung:
1 Klett-Schleifteller supersoft (399.418) ·
1 Clip-Schnellspanning SH-FC 32 (406.023) ·
Antistatik-Saugschlauch 32 mm Ø x 4 m mit Rastanschluss und Anschlussmuffe für Sauger mit Nebenluftregelung (406.708) ·
1 Transporttasche (408.867)



GE 5 R
Wand- und Deckenschleifer Giraffe®
Bestell-Nr. 405.892*

Leistungsaufnahme	500 Watt
Leistungsabgabe	270 Watt
Leerlaufdrehzahl	1100-1650/min
Schleifscheiben-Ø	225 mm
Werkzeugaufnahme	kletten
Neigungswinkel am Kopf	100 °
Länge	1520 mm
Kabellänge	5,0 m
Gewicht	3,9 kg

Grundausrüstung:
 1 Klett-Schleifteller supersoft (399.418) ·
 1 Clip-Schnellspannring SH-FC 32 (406.023)



GE 5 R + TB-L
Wand- und Deckenschleifer Giraffe®
Bestell-Nr. 409.324*

Grundausrüstung:
 1 Klett-Schleifteller supersoft (399.418) ·
 1 Clip-Schnellspannring SH-FC 32 (406.023) ·
 1 Transporttasche (408.867)



GE 5 R + SH Kit
Wand- und Deckenschleifer Giraffe®
Bestell-Nr. 409.383

Grundausrüstung:
 1 Klett-Schleifteller supersoft (399.418) ·
 1 Clip-Schnellspannring SH-FC 32 (406.023) ·
 Antistatik-Saugschlauch 32 mm Ø x 4 m mit Rastanschluss und Anschlussmuffe für Sauger mit Nebenluftregelung (406.708)



GE 5 R + TB-L + SH
Wand- und Deckenschleifer Giraffe®
Bestell-Nr. 409.405

Grundausrüstung:
 1 Klett-Schleifteller supersoft (399.418) ·
 1 Clip-Schnellspannring SH-FC 32 (406.023) ·
 Antistatik-Saugschlauch 32 mm Ø x 4 m mit Rastanschluss und Anschlussmuffe für Sauger mit Nebenluftregelung (406.708) ·
 1 Transporttasche (408.867)



GSE 5 R + TB-L
Kompakter Wand- und Deckenschleifer Okapi®
Bestell-Nr. 416.207*

Leistungsaufnahme	500 Watt
Leistungsabgabe	270 Watt
Leerlaufdrehzahl	1100-1650/min
Schleifscheiben-Ø	225 mm
Werkzeugaufnahme	kletten
Neigungswinkel am Kopf	100 °
Länge	1160 mm
Kabellänge	5,0 m
Gewicht	3,6 kg

Grundausrüstung:
 1 Klett-Schleifteller supersoft (399.418) ·
 1 Clip-Schnellspannring SH-FC 32 (406.023) ·
 1 Transporttasche (415.189)



GSE 5 R + TB-L + SH
Kompakter Wand- und Deckenschleifer Okapi®
Bestell-Nr. 417.823

Grundausrüstung:
 1 Klett-Schleifteller supersoft (399.418) ·
 1 Clip-Schnellspannring SH-FC 32 (406.023) ·
 Antistatik-Saugschlauch 32 mm Ø x 4 m mit Rastanschluss und Anschlussmuffe für Sauger mit Nebenluftregelung (406.708) ·
 1 Transporttasche (415.189)



WSE 7 Vario
Wand- und Deckenschleifer Handy-Giraffe®
Bestell-Nr. 377.821*

Leistungsaufnahme	710 Watt
Leistungsabgabe	420 Watt
Leerlaufdrehzahl	600-1950/min
Leerlaufdrehzahl	600-1950/min
Eckschleifer	1800-5400/min
Schleifscheiben-Ø	225 mm
Abmessung (L x B x H)	330 x 120 x 170 mm
Kabellänge	4,0 m
Gewicht	2,8 kg



WSE 7 Vario Set
Wand- und Deckenschleifer Handy-Giraffe®
Bestell-Nr. 385.166*

Leistungsaufnahme	710 Watt
Leistungsabgabe	420 Watt
Leerlaufdrehzahl	600-1950/min
Leerlaufdrehzahl	600-1950/min
Eckschleifer	1800-5400/min
Schleifscheiben-Ø	225 mm
Abmessung (L x B x H)	330 x 120 x 170 mm
Kabellänge	4,0 m
Gewicht	2,8 kg



Grundausrüstung:
 Rundscheiflerkopf mit Klett-Schleifteller supersoft (350.346) ·
 Klett-Schleifpapier rund, 1 x P 60, 80, 100, 220 ·
 1 Transportkoffer (366.641) ·
 2 Koffereinlagen (383.902/383.899)

* Giraffen® ohne Saugschlauch zur Kombination mit den FLEX Sicherheitssaugern



WSE 7 Vario Plus
Wand- und Deckenschleifer
Handy-Giraffe®
Bestell-Nr. 385.190*

Leistungsaufnahme	710 Watt
Leistungsabgabe	420 Watt
Leerlaufdrehzahl	600-1950/min
Leerlaufdrehzahl	1800-5400/min
Eckschleifer	3300-5100/min
Schleifscheiben-Ø	225 mm
Abmessung (L x B x H)	330 x 120 x 170 mm
Kabellänge	4,0 m
Gewicht	2,8 kg



Grundausrüstung:
Rundschleiferkopf mit Klett-Schleifteller supersoft (350.346) ·
Dreieckschleiferkopf (388.289) ·
Klett-Schleifpapier rund, 1 x P 60, 80, 100, 220 ·
Klett-Schleifpapier Select, dreieckig, 1 x P 60, 80, 100, 220 ·
1 Transportkoffer (366.641) ·
2 Koffereinlagen (383.902/383.899)

WST 700 VV Plus
Wand- und Deckenschleifer
Vario-Giraffe®
Bestell-Nr. 350.338



Grundausrüstung:
Dreieckschleiferkopf (388.289) ·
Rundschleiferkopf mit Klett-Schleifteller supersoft (350.346) ·
Klett-Schleifpapier rund, 1 x P 60, 80, 100, 220 ·
Klett-Schleifpapier Select, dreieckig, 1 x P 60, 80, 100, 220 ·
1 Innensechskantschlüssel, SW 5 (115.460) ·
Antistatik-Saugschlauch 32 mm Ø x 4 m mit Rastanschluss und Anschlussmuffe für Sauger mit Nebenluftregelung (406.708) ·
1 Transportkoffer (389.986)

GM 320
Mobiler Arbeitsplatz für Wand- und Deckenschleifsysteme
Bestell-Nr. 382.167



Anschlusswert	2 x 230 V
Abmessung (L x B x H)	1140 x 660 x 1780 mm
Werkzeugaufnahme	alle Giraffen Typen (außer WSE 7, GSE 5)
Max. Arbeitshöhe	3200 mm
Gewicht	31,5 kg

Grundausrüstung:
Adapter für alle FLEX Giraffen (382.205)



WST 700 VV
Wand- und Deckenschleifer
Vario-Giraffe®
Bestell-Nr. 350.311

Leistungsaufnahme	710 Watt
Leistungsabgabe	420 Watt
Leerlaufdrehzahl	1100-1700/min
Leerlaufdrehzahl	3300-5100/min
Eckschleifer	3300-5100/min
Schleifscheiben-Ø	225 mm
Abmessung in mm	1330-1730
Kabellänge	4,0 m
Gewicht	4,8 kg



Grundausrüstung:
Rundschleiferkopf mit Klett-Schleifteller supersoft (350.346) ·
Klett-Schleifpapier rund, 1 x P 60, 80, 100, 220 ·
1 Innensechskantschlüssel, SW 5 (115.460) ·
Antistatik-Saugschlauch 32 mm Ø x 4 m mit Rastanschluss und Anschlussmuffe für Sauger mit Nebenluftregelung (406.708) ·
1 Transportkoffer (389.986)

WST 700 VV Plus, ohne Saugschlauch
Wand- und Deckenschleifer
Vario-Giraffe®
Bestell-Nr. 374.547*



Leistungsaufnahme	710 Watt
Leistungsabgabe	420 Watt
Leerlaufdrehzahl	1100-1700/min
Leerlaufdrehzahl	3300-5100/min
Eckschleifer	3300-5100/min
Schleifscheiben-Ø	225 mm
Abmessung in mm	1330-1730
Kabellänge	4,0 m
Gewicht	4,8 kg



Grundausrüstung:
Dreieckschleiferkopf (388.289) ·
Rundschleiferkopf mit Klett-Schleifteller supersoft (350.346) ·
Klett-Schleifpapier rund, 1 x P 60, 80, 100, 220 ·
Klett-Schleifpapier Select, dreieckig, 1 x P 60, 80, 100, 220 ·
1 Innensechskantschlüssel, SW 5 (115.460) ·
1 Transportkoffer (389.986)

Zubehör für Wand- und Deckenschleifer

Zubehör GE 5 / GE 5 R / GSE 5 R



Verlängerung

Bezeichnung	Abmessung in mm	VE	Bestellnummer		
GV 50	500	1	409.294		



Transporttasche

Bezeichnung	Abmessung (L x B x H)	VE	Bestellnummer		
TB-L 1560x320x360	1560 x 320 x 360 mm	1	408.867		
TB-L 1210x320x360	1210 x 320 x 360	1	415.189		



Einlage Transporttasche Kopfaufnahme

Bezeichnung	VE	Bestellnummer		
TBE-T G	1	408.735		



Einlage Transporttasche Griffaufnahme

Bezeichnung	VE	Bestellnummer		
TBE-B G	1	408.743		



Zusatzhandgriff

Bezeichnung	VE	Bestellnummer		
HZ-S G	1	408.972		



Adapter

Bezeichnung	VE	Bestellnummer		
GMA G	1	409.308		



Antistatik-Saugschlauch mit Nebenluftregelung

Bezeichnung	VE	Bestellnummer		
SH-C 32x4m AS/NL	1	406.708		

Schnell-Clip Adapter



Bezeichnung	VE	Bestellnummer		
SAD-FC 32	1	410.497		



Clip-Schnellspanning rot

Bezeichnung	VE	Bestellnummer		
SH-FC 32	1	406.023		

Zubehör WST 700 VV und WSE 7



Rundscheiferkopf

Bezeichnung	VE	Bestellnummer		
VSR D225	1	350.346		



Dreieckscheiferkopf

Bezeichnung	VE	Bestellnummer		
VSX 290x290	1	388.289		

Klett-Schleifteller, Adapter



Klett-Schleifteller Ø 225, rund

Bezeichnung	Typ	VE	Bestellnummer		
SP-H D225-10	hart	1	350.362		



Klett-Schleifteller Ø 225, rund


Bezeichnung	Typ	VE	Bestellnummer		
SP-M D225-10	medium	1	352.306		



Klett-Schleifteller Ø 225, rund


Bezeichnung	Typ	VE	Bestellnummer		
SP-S D225-10	soft	1	366.862		

Produktprogramm 2017



Klett-Schleifteller Ø 225, rund

Bezeichnung	Typ	VE	Bestellnummer
KAD D225/16 Set	supersoft	1	399.418



Klett-Schleifplatte dreieckig

Bezeichnung	Typ	VE	Bestellnummer
		1	354.988




Gepolsterter Adapter für Klett-Papier

Bezeichnung	Typ	Höhe	VE	Bestellnummer
KAD D225/16 S	supersoft	16 mm	1	260.232
KAD D225/13 S	supersoft	13 mm	1	437.956



Gepolsterter Adapter für Klett-Papier

Bezeichnung	Typ	Höhe	VE	Bestellnummer
KAD D225/16 H	hart	16 mm	1	412.899
KAD D225/13 H	hart	13 mm	1	439.800



Interface Ø 225, rund


Bezeichnung	VE	Bestellnummer
IP D225-10 VE2	2	377.848

Klett-Schleifmittel



Klett-Schleifpapier (perforiert)

Bezeichnung	Abmessung in mm	Korn	VE	Bestellnummer
D225 PF-P40 VE25	225 Ø	P 40	25	280.739
D225 PF-P60 VE25	225 Ø	P 60	25	260.233
D225 PF-P80 VE25	225 Ø	P 80	25	260.234
D225 PF-P100 VE25	225 Ø	P 100	25	260.235
D225 PF-P120 VE25	225 Ø	P 120	25	282.405
D225 PF-P150 VE25	225 Ø	P 150	25	311.995
D225 PF-P180 VE25	225 Ø	P 180	25	311.987
D225 PF-P220 VE25	225 Ø	P 220	25	260.236



Klett-Schleifpapier SELECTFLEX

Bezeichnung	Abmessung in mm	Korn	VE	Bestellnummer
D225-10 SE-P16 VE10	225 Ø	P 16	10	350.079
D225-10 SE-P40 VE20	225 Ø	P 40	20	370.924
D225-10 SE-P60 VE25	225 Ø	P 60	25	348.503
D225-10 SE-P80 VE25	225 Ø	P 80	25	348.511
D225-10 SE-P100 VE25	225 Ø	P 100	25	348.538
D225-10 SE-P120 VE25	225 Ø	P 120	25	349.216
D225-10 SE-P150 VE25	225 Ø	P 150	25	349.224
D225-10 SE-P180 VE25	225 Ø	P 180	25	349.232
D225-10 SE-P220 VE25	225 Ø	P 220	25	348.546
D225-10 SE-P80-180 VE25	225 Ø	*	25	370.932

* 5x P 80/100/120/150/180



Klett-Schleifpapier SELECTFLEX

Bezeichnung	Abmessung in mm	Korn	VE	Bestellnummer
290-12 SE-P16 VE10	290	P 16	10	350.095
290-12 SE-P40 VE20	290	P 40	20	370.940
290-12 SE-P60 VE25	290	P 60	25	348.554
290-12 SE-P80 VE25	290	P 80	25	348.562
290-12 SE-P100 VE25	290	P 100	25	348.570
290-12 SE-P120 VE25	290	P 120	25	349.240
290-12 SE-P150 VE25	290	P 150	25	349.259
290-12 SE-P180 VE25	290	P 180	25	349.267
290-12 SE-P220 VE25	290	P 220	25	348.589
290-12 SE-P80-180 VE25	290	*	25	370.959

* 5x P 80/100/120/150/180

Klett-Schleifmittel



Klett-Schleifgitter

Bezeichnung	Abmessung in mm	Korn	VE	Bestellnummer
D225 XGT-P80 VE25	225 Ø	P 80	25	446.173
D225 XGT-P100 VE25	225 Ø	P 100	25	446.181
D225 XGT-P120 VE25	225 Ø	P 120	25	446.203
D225 XGT-P150 VE25	225 Ø	P 150	25	446.211



Superfinishing-Pad

Bezeichnung	Abmessung in mm	Korn	VE	Bestellnummer
D225 SU-S320 VE10	225 Ø	S 320	10	281.026
D225 SU-S1200 VE10	225 Ø	S 1200	10	281.018



Klett-Schleifvlies

Bezeichnung	Abmessung in mm	Korn	VE	Bestellnummer
D225 SC-A100 VE10	225 Ø	A 100	10	281.042




Klett-Schleifvlies

Bezeichnung	Abmessung in mm	Korn	VE	Bestellnummer		
D225 SC-A180 VE10	225 Ø	A 180	10	281.034		



Klett-Polierschwamm

Bezeichnung	Abmessung in mm	Korn	VE	Bestellnummer		
PS-W 225/5 VE5	225 Ø	weich	5	280.992		



Diamant-Schleifpad

Bezeichnung	Abmessung in mm	Korn	VE	Bestellnummer		
DP 30 DRY D225	225 Ø	30	1	419.060		
DP 50 DRY D225	225 Ø	50	1	419.079		
DP 80 DRY D225	225 Ø	80	1	419.087		
DP 100 DRY D225	225 Ø	100	1	419.095		

Sonstiges Zubehör



Transportkoffer

Bezeichnung	Abmessung (L x B x H)	VE	Bestellnummer		
TK-L 609x409x201	609 x 409 x 201 mm	1	366.641		

Koffereinlage Deckel

Bezeichnung	VE	Bestellnummer		
TKE-T WSE7	1	383.902		

Koffereinlage Boden

Bezeichnung	VE	Bestellnummer		
TKE-B WSE7	1	383.899		



Transportkoffer

Bezeichnung	VE	Bestellnummer		
TK-S WST/WSE 7	1	389.986		

Oberflächenbearbeitung Schleifen, rotativ



SE 14-2 125 Set SUPRAFLEX, der Schleif-Spezialist für lackierte Oberflächen, Holz, Stein und Metall
Bestell-Nr. 391.174

Max. Stützteller-Ø	125 mm
Leerlaufdrehzahl	600-2100/min
Leistungsaufnahme	1400 Watt
Leistungsabgabe	880 Watt
Werkzeugaufnahme	M 14
Abmessung (L x B x H)	365x150x120 mm
Kabellänge	4,0 m
Gewicht	2,6 kg



Grundausrüstung:
 1 Schutzhaube SG D125 SE (393.363) ·
 1 Saugadapter SAD-C D32 AS (393.398) ·
 1 Zusatzhandgriff SE 14-2 125 M8 (391.581) ·
 1 Klett-Schleifteller SP D125-8 H/F (391.727) ·
 4 Blatt Schleifmittel Ø 125 mm (1 Set) ·
 1 Stirnlochschlüssel gekröpft (392.537) ·
 1 Innensechskantschlüssel, SW 4 (102.229) ·
 1 Innensechskantschlüssel, SW 5 lang (392.731) ·
 3 Kabelhalter (252.188 (3x)) ·
 1 Transportkoffer L-BOXX® 238 (414.093) ·
 1 Koffereinlage (414.158)



SE 14-2 150 Set SUPRAFLEX, der Schleif-Spezialist für lackierte Oberflächen, Holz, Stein und Metall
Bestell-Nr. 419.206

Max. Stützteller-Ø	150 mm
Leerlaufdrehzahl	600-2100/min
Leistungsaufnahme	1400 Watt
Leistungsabgabe	880 Watt
Werkzeugaufnahme	M 14
Abmessung (L x B x H)	365x200x120 mm
Kabellänge	4,0 m
Gewicht	2,6 kg



Grundausrüstung:
 1 Schutzhaube SG D150 SE (419.176) ·
 1 Zusatzhandgriff SE 14-2 125 M8 (391.581) ·
 1 Klett-Schleifteller SP D150-8/6 H/F (419.192) ·
 4 Blatt Schleifmittel Ø 150 mm (1 Set) ·
 1 Stirnlochschlüssel gekröpft (392.537) ·
 1 Innensechskantschlüssel, SW 4 (102.229) ·
 1 Innensechskantschlüssel, SW 5 lang (392.731) ·
 3 Kabelhalter (252.188 (3x)) ·
 1 Transportkoffer L-BOXX® 238 (414.093) ·
 1 Koffereinlage (414.158)

Produktprogramm 2017



LG 1704 VR
1500 Watt Schleifer ohne Absaugung,
178 mm
Bestell-Nr. 293.768

Max. Schleifkörper-Ø	178 mm
Leerlaufdrehzahl	1400-4200/min
Leistungsaufnahme	1500 Watt
Leistungsabgabe	1000 Watt
Kabellänge	4,0 m
Gewicht	2,7 kg

Grundausrüstung:
 1 seitlicher Handgriff (252.721)



LK 604
1200 Watt Schleifer ohne Absaugung,
175 mm
Bestell-Nr. 250.346

Max. Schleifkörper-Ø	175 mm
Leerlaufdrehzahl	4000/min
Leistungsaufnahme	1200 Watt
Leistungsabgabe	720 Watt
Werkzeugaufnahme	M 14
Kabellänge	4,0 m
Gewicht	3,2 kg

Grundausrüstung:
 1 seitlicher Handgriff (252.721) ·
 1 Stirnlochschlüssel (100.110) ·
 1 elastischer Schleifteller 170 Ø +
 Spannmutter M 14 (124.079)



SFE 8-2 115
800 Watt Flachkopfschleifer
Bestell-Nr. 420.565

Leistungsaufnahme	800 Watt
Leistungsabgabe	325 Watt
Leerlaufdrehzahl	700-2300/min
Max. Schleifkörper-Ø	115 mm
Schleifkopfhöhe	13 mm
Kabellänge	4,0 m
Gewicht	2,5 kg

Grundausrüstung:
 1 seitlicher Handgriff (194.034) ·
 1 Schleifpapier PURFLEX P 40
 (1 Stück aus 381.209) ·
 1 Schleifpapier PURFLEX P 80
 (1 Stück aus 381.225) ·
 1 Schleifpapier PURFLEX P 120
 (1 Stück aus 381.241) ·
 1 Klett-Velours mit Schaumbelag 80 mm
 Ø (296.115)

Oberflächenbearbeitung Schleifen, exzentrisch/orbital



XS 713
230 Watt Exzenterschleifer
Bestell-Nr. 334.111

Leistungsaufnahme	230 Watt
Leistungsabgabe	75 Watt
Leerlaufhubzahl	12000/min
Hub	1,6 mm
Schleifpapier	Ø 125 mm
Schleifmittelbefestigung	kletten
Kabellänge	4,0 m
Gewicht	1,3 kg

Grundausrüstung:
 1 Klett-Schleifpapier, 8-fach gelocht
 (1 Stück) ·
 1 Staubsack (332.992) ·
 1 Adapter für Staubabsaugung (333.026)



ORE 125-2
Handlicher Exzenterschleifer mit
Drehzahlregelung, 125 mm
Bestell-Nr. 429.872

Leistungsaufnahme	200 Watt
Leerlaufdrehzahl	8000 - 13000/min
Leerlaufhubzahl	16000 - 26000/min
Hub	2,0 mm
Schleifteller	Ø 125 mm
Schleifmittelbefestigung	kletten
Anschluss Staubabsaugung	Ø 27 mm
Kabellänge	4,0 m
Gewicht	1,2 kg

Grundausrüstung:
 1 Klett-Schleifteller (436.348) ·
 1 PES-Microfilterpatrone mit Filter
 (407.984)



ORE 125-2 Set
Handlicher Exzenterschleifer mit
Drehzahlregelung im Set, 125 mm
Bestell-Nr. 429.880

Leistungsaufnahme	200 Watt
Leerlaufdrehzahl	8000 - 13000/min
Leerlaufhubzahl	16000 - 26000/min
Hub	2,0 mm
Schleifteller	Ø 125 mm
Schleifmittelbefestigung	kletten
Anschluss Staubabsaugung	Ø 27 mm
Kabellänge	4,0 m
Gewicht	1,2 kg



Grundausrüstung:
 1 Klett-Schleifteller (436.348) ·
 1 PES-Microfilterpatrone mit Filter
 (407.984) ·
 1 Schleifpapier SELECTFLEX P 80
 (1 Stück aus 380.547) ·
 1 Schleifpapier PURFLEX P 120
 (1 Stück aus 380.687) ·
 1 Transportkoffer L-BOXX® 136
 (414.085) ·
 1 Koffereinlage (412.198)



ORE 150-3
Leistungstarker Exzenterschleifer mit Drehzahlregelung, 150 mm
Bestell-Nr. 379.441

Leistungsaufnahme	350 Watt
Leerlaufdrehzahl	5800 - 10000/min
Leerlaufhubzahl	11600 - 20000/min
Hub	3,0 mm
Schleifteller	Ø 150 mm
Schleifmittelbefestigung	kletten
Anschluss Staubabsaugung	Ø 27 mm
Kabellänge	4,0 m
Gewicht	2,1 kg

Grundausrüstung:
1 Klett-Schleifteller hart (408.301) ·
1 PES-Microfilterpatrone mit Filter (407.984) ·
1 Innensechskantschlüssel, SW 5 (115.460)



ORE 150-5 Set
Leistungstarker Exzenterschleifer mit Drehzahlregelung im Set, 150 mm
Bestell-Nr. 379.611

Leistungsaufnahme	350 Watt
Leerlaufdrehzahl	5800 - 10000/min
Leerlaufhubzahl	11600 - 20000/min
Hub	5,0 mm
Schleifteller	Ø 150 mm
Anschluss Staubabsaugung	Ø 27 mm
Kabellänge	4,0 m
Gewicht	2,1 kg



Grundausrüstung:
1 Klett-Schleifteller hart (408.301) ·
1 PES-Microfilterpatrone mit Filter (407.984) ·
1 Schleifpapier SELECTFLEX P 80 (1 Stück aus 408.174) ·
1 Schleifpapier PURFLEX P 120 (1 Stück aus 408.050) ·
1 Innensechskantschlüssel, SW 5 (115.460) ·
1 Transportkoffer L-BOXX® 238 (414.093) ·
1 Koffereinlage (407.895)



ORE 150-3 Set
Leistungstarker Exzenterschleifer mit Drehzahlregelung im Set, 150 mm
Bestell-Nr. 379.603

Leistungsaufnahme	350 Watt
Leerlaufdrehzahl	5800 - 10000/min
Leerlaufhubzahl	11600 - 20000/min
Hub	3,0 mm
Schleifteller	Ø 150 mm
Schleifmittelbefestigung	kletten
Anschluss Staubabsaugung	Ø 27 mm
Kabellänge	4,0 m
Gewicht	2,1 kg



Grundausrüstung:
1 Klett-Schleifteller hart (408.301) ·
1 PES-Microfilterpatrone mit Filter (407.984) ·
1 Schleifpapier SELECTFLEX P 80 (1 Stück aus 408.174) ·
1 Schleifpapier PURFLEX P 120 (1 Stück aus 408.050) ·
1 Innensechskantschlüssel, SW 5 (115.460) ·
1 Transportkoffer L-BOXX® 238 (414.093) ·
1 Koffereinlage (407.895)



X 1107 VE
710 Watt Exzenterschleifer mit Staubabsaugung
Bestell-Nr. 218.669

Leistungsaufnahme	710 Watt
Leistungsabgabe	420 Watt
Hub	8,8 mm
Leerlaufhubzahl	4300-13000/min
Max. Schleifkörper-Ø	150 mm
Schleifmittelbefestigung	kletten
Kabellänge	4,0 m
Gewicht	2,7 kg

Grundausrüstung:
1 seitlicher Handgriff (194.034) ·
1 Gabelschlüssel, SW 14 (100.102) ·
1 Innensechskantschlüssel, SW 4 (102.229) ·
1 Griffhaube (239.771) ·
1 Klett-Teller (hart) 150 Ø (228.176) ·
Schleifmittel-Starterset:
5 verschiedene Körnungen



ORE 150-5
Leistungstarker Exzenterschleifer mit Drehzahlregelung, 150 mm
Bestell-Nr. 379.468

Leistungsaufnahme	350 Watt
Leerlaufdrehzahl	5800 - 10000/min
Leerlaufhubzahl	11600 - 20000/min
Hub	5,0 mm
Schleifteller	Ø 150 mm
Schleifmittelbefestigung	kletten
Anschluss Staubabsaugung	Ø 27 mm
Kabellänge	4,0 m
Gewicht	2,1 kg

Grundausrüstung:
1 Klett-Schleifteller hart (408.301) ·
1 PES-Microfilterpatrone mit Filter (407.984) ·
1 Innensechskantschlüssel, SW 5 (115.460)



MS 713
220 Watt Schwingschleifer
Bestell-Nr. 332.380

Leistungsaufnahme	220 Watt
Leistungsabgabe	120 Watt
Leerlaufhubzahl	14000/min
Hub	1,6 mm
Schleifpapier	115 x 105 mm
Schleifmittelbefestigung	kletten/klemmen
Kabellänge	4,0 m
Gewicht	1,2 kg

Grundausrüstung:
1 Papierlocher (333.018) ·
1 Staubsack (332.992) ·
1 Adapter für Staubabsaugung (333.026)



**OSE 80-2
Schwingschleifer mit Drehzahlregelung
Bestell-Nr. 429.821**

Leistungsaufnahme	200 Watt
Leerlaufdrehzahl	8000 - 13000/min
Leerlaufhubzahl	16000 - 26000/min
Hub	2,0 mm
Schleifplatte	80 x 130 mm
Schleifmittelbefestigung	kletten
Anschluss Staubabsaugung	Ø 27 mm
Gewicht	1,2 kg

Grundausrüstung:
1 Klett-Schleifplatte, 80x130 8F
(436.305) ·
1 PES-Microfilterpatrone mit Filter
(407.984)



**OSE 80-2 Set
Schwingschleifer mit Drehzahlregelung
im Set
Bestell-Nr. 429.848**

Leistungsaufnahme	200 Watt
Leerlaufdrehzahl	8000 - 13000/min
Leerlaufhubzahl	16000 - 26000/min
Hub	2,0 mm
Schleifplatte	80 x 130 mm
Schleifmittelbefestigung	kletten
Anschluss Staubabsaugung	Ø 27 mm
Kabellänge	4,0 m
Gewicht	1,2 kg



Grundausrüstung:
1 Klett-Schleifplatte, 80x130 8F
(436.305) ·
1 PES-Microfilterpatrone mit Filter
(407.984) ·
1 Schleifpapier SELECTFLEX P 80
(1 Stück aus 380.776) ·
1 Schleifpapier PURFLEX P 120
(1 Stück aus 380.903) ·
1 Transportkoffer L-BOXX® 136
(414.085) ·
1 Koffereinlage (412.198)



**ODE 100-2
Deltaschleifer mit Drehzahlregelung
Bestell-Nr. 429.856**

Leistungsaufnahme	200 Watt
Leerlaufdrehzahl	8000 - 13000/min
Leerlaufhubzahl	16000 - 26000/min
Hub	2,0 mm
Schleifplatte	100 x 150 mm
Schleifmittelbefestigung	kletten
Anschluss Staubabsaugung	Ø 27 mm
Kabellänge	4,0 m
Gewicht	1,2 kg

Grundausrüstung:
1 Klett-Schleifplatte (436.321) ·
1 PES-Microfilterpatrone mit Filter
(407.984)



**ODE 100-2 Set
Deltaschleifer mit Drehzahlregelung
im Set
Bestell-Nr. 429.864**

Leistungsaufnahme	200 Watt
Leerlaufdrehzahl	8000 - 13000/min
Leerlaufhubzahl	16000 - 26000/min
Hub	2,0 mm
Schleifplatte	100 x 150 mm
Schleifmittelbefestigung	kletten
Anschluss Staubabsaugung	Ø 27 mm
Kabellänge	4,0 m
Gewicht	1,2 kg



Grundausrüstung:
1 Klett-Schleifplatte (436.321) ·
1 PES-Microfilterpatrone mit Filter
(407.984) ·
1 Schleifpapier SELECTFLEX P 80
(1 Stück aus 380.997) ·
1 Schleifpapier PURFLEX P 120
(1 Stück aus 381.136) ·
1 Transportkoffer L-BOXX® 136
(414.085) ·
1 Koffereinlage (412.198)

Zubehör für Oberflächenbearbeitung Schleifen

Schleifmittel SFE 8-2 115



Klett-Schleifpapier PURFLEX

Bezeichnung	Abmessung in mm	Korn	VE	Bestellnummer
D115 PU-P24 VE25	115 Ø	P 24	25	381.195
D115 PU-P40 VE50	115 Ø	P 40	50	381.209
D115 PU-P60 VE50	115 Ø	P 60	50	381.217
D115 PU-P80 VE50	115 Ø	P 80	50	381.225
D115 PU-P100 VE50	115 Ø	P 100	50	381.233
D115 PU-P120 VE50	115 Ø	P 120	50	381.241
D115 PU-P150 VE50	115 Ø	P 150	50	381.268
D115 PU-P180 VE50	115 Ø	P 180	50	381.276



Klett-Velours

Abmessung in mm	VE	Bestellnummer
80 Ø	1	296.155

Schleifmittel Ø 125, Ø 150



Klett-Schleifpapier ZIRCOFLEX

Bezeichnung	Abmessung in mm	Korn	VE	Bestellnummer
D125-8 ZI-A40 VE25	125 Ø	A 40	25	393.185
D125-8 ZI-A60 VE25	125 Ø	A 60	25	393.193
D125-8 ZI-A80 VE25	125 Ø	A 80	25	393.207



Klett-Schleifpapier CERAFLEX

Bezeichnung	Abmessung in mm	Korn	VE	Bestellnummer
D125 CE-K80 VE50	125 Ø	K 80	50	393.215
D125 CE-K120 VE50	125 Ø	K 120	50	393.223
D125 CE-K180 VE50	125 Ø	K 180	50	393.231



Klett-Schleifpapier CORKFLEX

Bezeichnung	Abmessung in mm	Korn	VE	Bestellnummer
D125 CO-P280 VE15	125 Ø	P 280	15	393.258
D125 CO-P400 VE15	125 Ø	P 400	15	393.266
D125 CO-P800 VE15	125 Ø	P 800	15	393.274



Naturfaser-Filzpad

Bezeichnung	Abmessung in mm	Typ	VE	Bestellnummer
FP D125 H VE5	125 Ø	hart	5	393.347
FP D125 S VE5	125 Ø	soft	5	393.355



SC-Vlies Klettscheibe

Bezeichnung	Abmessung in mm	Korn	VE	Bestellnummer
D125 SC-C VE10	125 Ø	coarse	10	358.614
D125 SC-M VE10	125 Ø	medium	10	358.622
D125 SC-VF VE10	125 Ø	very fine	10	358.630



Klett-Schleifpapier SELECTFLEX

Bezeichnung	Abmessung in mm	Korn	VE	Bestellnummer
D125-8 SE-P40 VE50	125 Ø	P 40	50	380.520
D125-8 SE-P60 VE50	125 Ø	P 60	50	380.539
D125-8 SE-P80 VE50	125 Ø	P 80	50	380.547
D125-8 SE-P100 VE50	125 Ø	P 100	50	380.555
D125-8 SE-P120 VE50	125 Ø	P 120	50	380.563
D125-8 SE-P150 VE50	125 Ø	P 150	50	380.571
D125-8 SE-P180 VE50	125 Ø	P 180	50	380.598
D125-8 SE-P220 VE50	125 Ø	P 220	50	380.601
D125-8 SE-P320 VE50	125 Ø	P 320	50	380.628
D125-8 SE-P400 VE50	125 Ø	P 400	50	380.636



Klett-Schleifpapier PURFLEX

Bezeichnung	Abmessung in mm	Korn	VE	Bestellnummer
D125-8 PU-P40 VE50	125 Ø	P 40	50	380.644
D125-8 PU-P60 VE50	125 Ø	P 60	50	380.652
D125-8 PU-P80 VE50	125 Ø	P 80	50	380.660
D125-8 PU-P100 VE50	125 Ø	P 100	50	380.679
D125-8 PU-P120 VE50	125 Ø	P 120	50	380.687
D125-8 PU-P150 VE50	125 Ø	P 150	50	380.695
D125-8 PU-P180 VE50	125 Ø	P 180	50	380.709



Klett-Schleifvlies MESHFLEX


Bezeichnung	Abmessung in mm	Korn	VE	Bestellnummer
D125 ME-A100 VE5	125 Ø	A 100	5	380.717
D125 ME-A280 VE5	125 Ø	A 280	5	380.725
D125 ME-S1500 VE5	125 Ø	S 1500	5	380.733

Produktprogramm 2017




Diamant-Schleifpad

Bezeichnung	Abmessung in mm	Korn	VE	Bestellnummer
DP 50 DRY D125	125 Ø	50	1	382.817
DP 100 DRY D125	125 Ø	100	1	382.825
DP 200 DRY D125	125 Ø	200	1	382.833
DP 400 DRY D125	125 Ø	400	1	382.841
DP 800 DRY D125	125 Ø	800	1	382.868
DP 1500 DRY D125	125 Ø	1500	1	382.876
DP 3000 DRY D125	125 Ø	3000	1	382.884
DP 10000 DRY D125	125 Ø	10000	1	382.965



Klett-Schleifpapier SELECTFLEX

Bezeichnung	Abmessung in mm	Korn	VE	Bestellnummer
D150-15 SE-P40 VE50	150 Ø	P 40	50	408.085
D150-15 SE-P60 VE50	150 Ø	P 60	50	408.166
D150-15 SE-P80 VE50	150 Ø	P 80	50	408.174
D150-15 SE-P100 VE50	150 Ø	P 100	50	408.182
D150-15 SE-P120 VE50	150 Ø	P 120	50	408.190
D150-15 SE-P150 VE50	150 Ø	P 150	50	408.204
D150-15 SE-P180 VE50	150 Ø	P 180	50	408.212
D150-15 SE-P220 VE50	150 Ø	P 220	50	408.220
D150-15 SE-P320 VE50	150 Ø	P 320	50	408.239
D150-15 SE-P400 VE50	150 Ø	P 400	50	408.247




Klett-Schleifpapier PURFLEX

Bezeichnung	Abmessung in mm	Korn	VE	Bestellnummer
D150-15 PU-P40 VE50	150 Ø	P 40	50	408.018
D150-15 PU-P60 VE50	150 Ø	P 60	50	408.026
D150-15 PU-P80 VE50	150 Ø	P 80	50	408.034
D150-15 PU-P100 VE50	150 Ø	P 100	50	408.042
D150-15 PU-P120 VE50	150 Ø	P 120	50	408.050
D150-15 PU-P150 VE50	150 Ø	P 150	50	408.069
D150-15 PU-P180 VE50	150 Ø	P 180	50	408.077



Klett-Schleifvlies MESHFLEX

Bezeichnung	Abmessung in mm	Korn	VE	Bestellnummer
D150 ME-A100 VE5	150 Ø	A 100	5	408.255
D150 ME-A280 VE5	150 Ø	A 280	5	408.263
D150 ME-S1500 VE5	150 Ø	S 1500	5	408.271



Diamant-Schleifpad

Bezeichnung	Abmessung in mm	Korn	VE	Bestellnummer
DP 30 DRY D150	150 Ø	30	1	418.951
DP 50 DRY D150	150 Ø	50	1	418.978
DP 100 DRY D150	150 Ø	100	1	418.986
DP 200 DRY D150	150 Ø	200	1	418.994
DP 400 DRY D150	150 Ø	400	1	419.001
DP 800 DRY D150	150 Ø	800	1	419.028
DP 1500 DRY D150	150 Ø	1500	1	419.036
DP 3000 DRY D150	150 Ø	3000	1	419.044
DP 10000 DRY D150	150 Ø	10000	1	419.052


Schleifmittel XS 713



Klett-Schleifpapier PURFLEX


Bezeichnung	Abmessung in mm	Korn	VE	Bestellnummer
D125-XS PU-P40 VE25	125 Ø	P 40	25	334.308
D125-XS PU-P60 VE25	125 Ø	P 60	25	334.324
D125-XS PU-P80 VE25	125 Ø	P 80	25	334.340
D125-XS PU-P100 VE25	125 Ø	P 100	25	318.027
D125-XS PU-P120 VE25	125 Ø	P 120	25	317.993
D125-XS PU-P180 VE25	125 Ø	P 180	25	318.000
D125-XS PU-P220 VE25	125 Ø	P 220	25	318.019

Schleifmittel OSE 80-2




Klett-Schleifpapier SELECTFLEX

Bezeichnung	Abmessung in mm	Korn	VE	Bestellnummer
80x133 SE-P40 VE50	80 x 133	P 40	50	380.741
80x133 SE-P60 VE50	80 x 133	P 60	50	380.768
80x133 SE-P80 VE50	80 x 133	P 80	50	380.776
80x133 SE-P100 VE50	80 x 133	P 100	50	380.784
80x133 SE-P120 VE50	80 x 133	P 120	50	380.792
80x133 SE-P150 VE50	80 x 133	P 150	50	380.806
80x133 SE-P180 VE50	80 x 133	P 180	50	380.814
80x133 SE-P220 VE50	80 x 133	P 220	50	380.822
80x133 SE-P320 VE50	80 x 133	P 320	50	380.830
80x133 SE-P400 VE50	80 x 133	P 400	50	380.849



Klett-Schleifpapier PURFLEX


Bezeichnung	Abmessung in mm	Korn	VE	Bestellnummer
80x133 PU-P40 VE50	80 x 133	P 40	50	380.857
80x133 PU-P60 VE50	80 x 133	P 60	50	380.865
80x133 PU-P80 VE50	80 x 133	P 80	50	380.873
80x133 PU-P100 VE50	80 x 133	P 100	50	380.881
80x133 PU-P120 VE50	80 x 133	P 120	50	380.903
80x133 PU-P150 VE50	80 x 133	P 150	50	380.911
80x133 PU-P180 VE50	80 x 133	P 180	50	380.938



Klett-Schleifvlies MESHFLEX

Bezeichnung	Abmessung in mm	Korn	VE	Bestellnummer
80x133 ME-A100 VE5	80 x 133	A 100	5	380.946
80x133 ME-A280 VE5	80 x 133	A 280	5	380.954
80x133 ME-S1500 VE5	80 x 133	S 1500	5	380.962

Schleifmittel MS 713



Klett-Schleifpapier PURFLEX

Bezeichnung	Abmessung in mm	Korn	VE	Bestellnummer
115x105 PU-P40 VE25	115 x 105	P 40	25	334.251
115x105 PU-P60 VE25	115 x 105	P 60	25	334.286
115x105 PU-P80 VE25	115 x 105	P 80	25	332.771
115x105 PU-P100 VE25	115 x 105	P 100	25	332.798
115x105 PU-P120 VE25	115 x 105	P 120	25	332.801
115x105 PU-P180 VE25	115 x 105	P 180	25	332.828
115x105 PU-P220 VE25	115 x 105	P 220	25	332.836

Schleifmittel ODE 100-2



Klett-Schleifpapier SELECTFLEX

Bezeichnung	Abmessung in mm	Korn	VE	Bestellnummer
100x150 SE-P40 VE50	100 x 150	P 40	50	380.970
100x150 SE-P60 VE50	100 x 150	P 60	50	380.989
100x150 SE-P80 VE50	100 x 150	P 80	50	380.997
100x150 SE-P100 VE50	100 x 150	P 100	50	381.004
100x150 SE-P120 VE50	100 x 150	P 120	50	381.012
100x150 SE-P150 VE50	100 x 150	P 150	50	381.020
100x150 SE-P180 VE50	100 x 150	P 180	50	381.039
100x150 SE-P220 VE50	100 x 150	P 220	50	381.047
100x150 SE-P320 VE50	100 x 150	P 320	50	381.055
100x150 SE-P400 VE50	100 x 150	P 400	50	381.063



Klett-Schleifpapier PURFLEX

Bezeichnung	Abmessung in mm	Korn	VE	Bestellnummer
100x150 PU-P40 VE50	100 x 150	P 40	50	381.071
100x150 PU-P60 VE50	100 x 150	P 60	50	381.098
100x150 PU-P80 VE50	100 x 150	P 80	50	381.101
100x150 PU-P100 VE50	100 x 150	P 100	50	381.128
100x150 PU-P120 VE50	100 x 150	P 120	50	381.136
100x150 PU-P150 VE50	100 x 150	P 150	50	381.144
100x150 PU-P180 VE50	100 x 150	P 180	50	381.152



Klett-Schleifvlies MESHFLEX

Bezeichnung	Abmessung in mm	Korn	VE	Bestellnummer
100x150 ME-A100 VE5	100 x 150	A 100	5	381.160
100x150 ME-A280 VE5	100 x 150	A 280	5	381.179
100x150 ME-S1500 VE5	100 x 150	S 1500	5	381.187

Zubehör SUPRAFLEX SE 14-2 125 / 150



Paint-Set

Bezeichnung	VE	Bestellnummer
P-Box SE 14-2 125	1 Set	393.436



Paint-Set

Bezeichnung	VE	Bestellnummer
Paint-Set D150	1 Set	408.468



Inox-Set

Bezeichnung	VE	Bestellnummer
I-Box SE 14-2 125	1 Set	393.428




Stone-Set

Bezeichnung	VE	Bestellnummer
S-Box SE 14-2 125	1 Set	393.444



Klett-Schleifteller

Bezeichnung	Abmessung in mm	VE	Bestellnummer
SP D125-8 H/F	125 Ø	1	391.727
SP D150-8/6 H/F	150 Ø	1	419.192



Tellerbürste

Bezeichnung	Werkzeugaufnahme	VE	Bestellnummer
BT-NY D130/50 P46 M14	M 14	1	409.030



Schutzhaube mit drehbarem Randsegment

Bezeichnung	Abmessung in mm	VE	Bestellnummer
SG-R D125 SE	125 Ø	1	393.363

Produktprogramm 2017



Schutzhaube mit drehbarem Randsegment

Bezeichnung	Abmessung in mm	VE	Bestellnummer		
SG-R D150 SE	150 Ø	1	419.176		



FixTec-Schnellspannmutter M 14

VE	Bestellnummer		
1	313.459		



Bürstenkranz

Bezeichnung	Abmessung in mm	VE	Bestellnummer		
BK-H SE 14-2 125	125 Ø	1	394.076		
BK-H SE 14-2 125 VE3	125 Ø	3	421.138		
BK-H SE 14-2 150	150 Ø	1	419.184		
BK-H SE 14-2 150 VE3	150 Ø	3	421.146		



Stirnlochschlüssel

Bezeichnung	VE	Bestellnummer		
Schlüssel, Stirnloch- 35x5 gek	1	398.365		



Antistatik-Saugschlauch mit Nebenluftregelung

Bezeichnung	VE	Bestellnummer		
SH-C 32x4m AS/NL	1	406.708		

VE	Bestellnummer		
1	104.167		



Seitlicher Handgriff

Bezeichnung	VE	Bestellnummer		
GS-S SE14-2	1	391.581		



Innensechskantschlüssel, SW 5 lang

VE	Bestellnummer		
1	392.731		



Spannflansch

Bezeichnung	VE	Bestellnummer		
CF SE 14-2	1	393.371		



Innensechskantschlüssel, SW 4

VE	Bestellnummer		
1	102.229		



Spannmutter M 14

VE	Bestellnummer		
1	100.080		



Transportkoffer L-BOXX®

Bezeichnung	Außenmaße L x B x H	Innenmaße L x B x H	Gewicht	VE	Bestellnummer		
TK-L 102	442 x 357 x 117 mm	378 x 313 x 71 mm	2,1 kg	1	414.077		
TK-L 238	442 x 357 x 253 mm	378 x 306 x 209 mm	2,8 kg	1	414.093		

Koffereinlage

Bezeichnung	VE	Bestellnummer		
TKE 4x D130/1x 135x295	1	414.166		
TKE SE 14-2 125/150	1	414.158		


Zubehör ORE 125-2



Klett-Schleifteller


Bezeichnung	Abmessung in mm	VE	Bestellnummer		
SP D125-8	125 Ø	1	379.379*		
SP D125-8 (FL)	125 Ø	1	436.348		

Zubehör ORE 150-3/ORE 150-5



Klett-Schleifteller soft


Bezeichnung	Abmessung in mm	VE	Bestellnummer		
SP-S D150	150 Ø	1	408.298		



Klett-Schleifteller hart

Bezeichnung	Abmessung in mm	VE	Bestellnummer		
SP-H D150	150 Ø	1	408.301		

Zubehör OS 80-2/OSE 80-2



Klett-Schleifplatte

Bezeichnung	Abmessung in mm	VE	Bestellnummer		
SP 80x133-8F	80 x 130	1	379.344*		
SP 80x133-8F (FL)	80 x 130	1	436.305		

Zubehör OD 100-2/ODE 100-2



Klett-Schleifplatte Delta

Bezeichnung	Abmessung in mm	VE	Bestellnummer		
SP 100x150-7	100 x 150	1	379.360*		
SP 100x150-7 (FL)	100 x 150	1	436.321		

Weiteres Zubehör OSE, ODE, ORE




PES-Microfilterpatrone

Bezeichnung	VE	Bestellnummer		
FP E D27	1	407.984		



PES-Microfilter

Bezeichnung	VE	Bestellnummer		
PF-PES	1	407.992		



Papier-Filterrüten

Bezeichnung	VE	Bestellnummer		
FT-OSE/ODE/ORE VE5	5	379.336		



Antistatik-Saugschlauch

Bezeichnung	Abmessung in mm	VE	Bestellnummer		
SH 27x4m AS	27 Ø x 4m	1	379.395		

* Für Geräte mit Bestell-Nr. 379.xxx

Produktprogramm 2017



Adapter

Bezeichnung	VE	Bestellnummer		
SAD 27 AS	1	382.736		



Transportkoffer L-BOXX®

Bezeichnung	Außenmaße L x B x H	Innenmaße L x B x H	Gewicht	VE	Bestellnummer		
TK-L 136	442 x 357 x 151 mm	378 x 311 x 107 mm	2,2 kg	1	414.085		
TK-L 238	442 x 357 x 253 mm	378 x 306 x 209 mm	2,8 kg	1	414.093		

Koffereinlage

Bezeichnung	VE	Bestellnummer		
TKE ORE 150	1	407.895		
TKE 4x D150	1	407.704		
TKE OSE/ODE/ORE 125	1	412.198		

Zubehör LK 604, LG 1704 VR



Elastischer Schleifteller mit Spannmutter M 14

Abmessung in mm	VE	Bestellnummer		
170 Ø	1	124.079		



Spannmutter M 14

	VE	Bestellnummer		
	1	124.109		

Zubehör XS 713



Klett-Schleifteller

Abmessung in mm	VE	Bestellnummer		
125 Ø	1	334.146		

Zubehör X 1107 VE



Klett-Schleifteller

Bezeichnung	Abmessung in mm	Korn	VE	Bestellnummer		
SP-H D150-6 X1107	150 Ø	hart	1	228.176		
SP-S D150-6 X1107	150 Ø	soft	1	228.184		

Sanierungsmaschinen



WST 1000 FV Beton-Giraffe® für Wand und Decke

Scheiben-Ø	125 mm
Leerlaufdrehzahl	8000/min
Leistungsaufnahme	1010 Watt
Leistungsabgabe	600 Watt
Werkzeugaufnahme	28 mm Ø
Abmessung in mm	1330-1650
Kabellänge	5,0 m
Gewicht	5,5 kg



Grundausrüstung:
1 FixTec-Schnellspannmutter M 14 (313.459) ·
Antistatik-Saugschlauch 32 mm Ø x 4 m mit Rastanschluss und Anschlussmuffe für Sauger (406.708) ·
1 Transportkoffer (389.986)



WST 1000 FV, Kit Turbo-Jet Bestell-Nr. 355.747

Grundausrüstung:
WST 1000 FV + 1 Diamantschleifteller
Turbo-Jet (349.623)

WST 1000 FV, Kit Turbo-Jet ohne Schlauch Bestell-Nr. 378.224*

Grundausrüstung:
WST 1000 FV + 1 Diamantschleifteller
Turbo-Jet (349.623)



WST 1000 FV, Kit Thermo-Whirljet Bestell-Nr. 355.755

Grundausrüstung:
WST 1000 FV + 1 Thermo-Whirljet
(323.071)

WST 1000 FV, Kit Thermo-Whirljet ohne Schlauch Bestell-Nr. 378.194*

Grundausrüstung:
WST 1000 FV + 1 Thermo-Whirljet
(323.071)




WST 1000 FV, Kit Estrich-Whirljet Bestell-Nr. 355.763

Grundausrüstung:
WST 1000 FV + 1 Estrich-Whirljet
(324.361)

WST 1000 FV, Kit Estrich-Whirljet ohne Schlauch Bestell-Nr. 378.208*

Grundausrüstung:
WST 1000 FV + 1 Estrich-Whirljet
(324.361)



WST 1000 FV, Kit Beton-Whirljet Bestell-Nr. 355.771

Grundausrüstung:
WST 1000 FV + 1 Beton-Whirljet
(323.063)

WST 1000 FV, Kit Beton-Whirljet ohne Schlauch Bestell-Nr. 378.216*

Grundausrüstung:
WST 1000 FV + 1 Beton-Whirljet
(323.063)



RE 14-5 115 RETECFLEX, das Universalwerkzeug zum Sanieren, Renovieren und Modernisieren

Max. Schleifkörper-Ø	115 mm
Max. Fräskopf-Ø	80 mm
Leerlaufdrehzahl	1800-5200/min
Leistungsaufnahme	1400 Watt
Leistungsabgabe	880 Watt
Werkzeugaufnahme	M 14
Abmessung (L x B x H)	340x185x145 mm
Kabellänge	4,0 m
Gewicht	3,1 kg



Grundausrüstung:
1 SoftVib-Handgriff (325.376) ·
1 Absaughaube Schleifen Ø 115 mm mit Bürstenkranz (366.528) ·
1 Stelltisch Fräsen Ø 80 mm (366.897) ·
1 Schleifteller Ø 115/M14 Klett Bowl (366.609) ·
Schleifscheibenset Korund Ø 115 (1 Set) ·
1 Stirnlochschlüssel (366.536) ·
1 Innensechskantschlüssel, SW 4 (102.229) ·
1 Transportkoffer L-BOXX® 238 (414.093) ·
1 Koffereinlage (414.182)



RE 14-5 115, Kit Fräskopf spitz Bestell-Nr. 369.217

Grundausrüstung:
RE 14-5 115 + 1 Fräskopf spitz Ø 80, M 14
(366.552)



RE 14-5 115, Kit Fräskopf flach Bestell-Nr. 369.225

Grundausrüstung:
RE 14-5 115 + 1 Fräskopf flach, Ø 80,
M 14 (366.560)



RE 14-5 115, Kit B-Jet Bestell-Nr. 369.233

Grundausrüstung:
RE 14-5 115 + 1 Diamantschleifteller
Beton-Jet (418.757)

* Giraffen® ohne Saugschlauch zur Kombination mit den FLEX Sicherheitsaugern

Produktprogramm 2017




RE 14-5 115, Kit E-Jet
Bestell-Nr. 369.241

Grundausrüstung:
RE 14-5 115 + 1 Diamantschleifteller
Estrich-Jet (418.803)



LD 15-10 125, Kit E-Jet
Bestell-Nr. 405.957

Grundausrüstung:
LD 15-10 125 + 1 Diamantschleifteller
Estrich-Jet (359.394)



RE 14-5 115, Kit S-Jet
Bestell-Nr. 369.268

Grundausrüstung:
RE 14-5 115 + 1 Diamantschleifteller
Surface-Jet (418.811)



LD 15-10 125, Kit PKD-Jet
Bestell-Nr. 405.973

Grundausrüstung:
LD 15-10 125 + 1 PKD-Schleifteller
(359.416)



RE 14-5 115, Kit TC-Jet
Bestell-Nr. 369.276

Grundausrüstung:
RE 14-5 115 + 1 Hartmetallschleifteller
TC-Jet (418.897)



LD 15-10 125, Kit PKD-Jet 5-C
Bestell-Nr. 406.007

Grundausrüstung:
LD 15-10 125 + 1 PKD-Schleifteller 5-C
(406.015)



RE 14-5 115, Kit PKD-Jet
Bestell-Nr. 389.587

Grundausrüstung:
RE 14-5 115 + 1 PKD-Schleifteller
(418.889)



LD 15-10 125 R
Kompakter Sanierungsschleifer für
randnahes, staubfreies Schleifen,
125 mm

Scheiben-Ø	125 mm
Leerlaufdrehzahl	10000/min
Leistungsaufnahme	1450 Watt
Leistungsabgabe	950 Watt
Vibration	< 6,4 m/s ²
Werkzeugaufnahme	M 14
Kabellänge	4,0 m
Gewicht	2,9 kg

- Grundausrüstung:
1 Absaughaube mit Bürstenkranz (393.363) ·
1 Bügelhandgriff (1 Stück) ·
3 Kabelhalter (252.188 (3x)) ·
1 Innensechskantschlüssel, SW 4 (102.229) ·
1 Saugadapter SAD-C D32 AS (393.398) ·
1 Stirnlochschlüssel (392.537) ·
1 Transportkoffer L-BOXX® 238 (414.093) ·
1 Koffereinlage (414.131)



LD 15-10 125
Kompakter Sanierungsschleifer für
staubfreies Schleifen, 125 mm

Scheiben-Ø	125 mm
Leerlaufdrehzahl	10000/min
Leistungsaufnahme	1450 Watt
Leistungsabgabe	950 Watt
Vibration	< 6,4 m/s ²
Werkzeugaufnahme	M 14
Kabellänge	4,0 m
Gewicht	3,2 kg



- Grundausrüstung:
1 Absaughaube mit Gummiabsaugring (421.111) ·
1 Bügelhandgriff (1 Stück) ·
3 Kabelhalter (252.188 (3x)) ·
1 Innensechskantschlüssel, SW 4 (102.229) ·
1 Saugadapter SAD-C D25-32 AS (320.188) ·
1 Stirnlochschlüssel (392.537) ·
1 Transportkoffer L-BOXX® 238 (414.093) ·
1 Koffereinlage (414.131)



LD 15-10 125 R, Kit Turbo-Jet
Bestell-Nr. 405.906

Grundausrüstung:
LD 15-10 125 R + 1 Diamantschleifteller
Turbo-Jet (348.899)



LD 15-10 125, Kit Turbo-Jet
Bestell-Nr. 405.914

Grundausrüstung:
LD 15-10 125 + 1 Diamantschleifteller
Turbo-Jet (348.899)



LD 15-10 125 R, Kit TH-Jet
Bestell-Nr. 405.922

Grundausrüstung:
LD 15-10 125 R + 1 Diamantschleifteller
Thermo-Jet (359.378)



LD 15-10 125, Kit TH-Jet
Bestell-Nr. 405.930

Grundausrüstung:
LD 15-10 125 + 1 Diamantschleifteller
Thermo-Jet (359.378)



LD 15-10 125 R, Kit E-Jet
Bestell-Nr. 405.949

Grundausrüstung:
LD 15-10 125 R + 1 Diamantschleifteller
Estrich-Jet (359.394)



LD 15-10 125 R, Kit PKD-Jet
Bestell-Nr. 405.965

Grundausrüstung:
LD 15-10 125 R + 1 PKD-Schleifteller
(359.416)



LD 18-7 125 R, Kit PKD-Jet 5-C
Bestell-Nr. 408.654

Grundausrüstung:
LD 18-7 125 R + 1 PKD-Schleifteller 5-C
(406.015)



LD 15-10 125 R, Kit PKD-Jet 5-C
Bestell-Nr. 405.981

Grundausrüstung:
LD 15-10 125 R + 1 PKD-Schleifteller 5-C
(406.015)



LD 18-7 150 R
Kraftvoller 1800 Watt
Sanierungsschleifer für randnahes
Schleifen, 150 mm

Scheiben-Ø	150 mm
Leerlaufdrehzahl	7000/min
Leistungsaufnahme	1800 Watt
Leistungsabgabe	1200 Watt
Werkzeugaufnahme	M 14
Kabellänge	4,0 m
Gewicht	4,3 kg



LD 18-7 125 R
Kraftvoller 1800 Watt
Sanierungsschleifer für randnahes
Schleifen, 125 mm

Scheiben-Ø	125 mm
Leerlaufdrehzahl	7000/min
Leistungsaufnahme	1800 Watt
Leistungsabgabe	1200 Watt
Werkzeugaufnahme	M 14
Kabellänge	4,0 m
Gewicht	4,2 kg



Grundausrüstung:
1 Absaughaube mit Bürstenkranz
(393.363) ·
1 Bügelhandgriff (1 Stück) ·
3 Kabelhalter (252.188 (3x)) ·
1 Innensechskantschlüssel (102.229) ·
1 Saugadapter (340.790) ·
1 Stirnlochschlüssel (392.537) ·
1 Spannmutter M 14 (100.080) ·
1 Transportkoffer (329.908)



Grundausrüstung:
1 Absaughaube mit Bürstenkranz
(419.176) ·
1 Bügelhandgriff (1 Stück) ·
3 Kabelhalter (252.188 (3x)) ·
1 Innensechskantschlüssel (102.229) ·
1 Spannmutter M 14 (100.080) ·
1 Stirnlochschlüssel (392.537) ·
1 Transportkoffer (329.908)




LD 18-7 150 R, Kit Turbo-Jet
Bestell-Nr. 418.765

Grundausrüstung:
LD 18-7 150 R + 1 Diamantschleifteller
Turbo-Jet (418.935)



LD 18-7 125 R, Kit Turbo-Jet
Bestell-Nr. 408.603

Grundausrüstung:
LD 18-7 125 R + 1 Diamantschleifteller
Turbo-Jet (348.899)



LD 18-7 150 R, Kit TH-Jet
Bestell-Nr. 418.773

Grundausrüstung:
LD 18-7 150 R + 1 Diamantschleifteller
Thermo-Jet (418.919)



LD 18-7 125 R, Kit TH-Jet
Bestell-Nr. 408.611

Grundausrüstung:
LD 18-7 125 R + 1 Diamantschleifteller
Thermo-Jet (359.378)



LD 18-7 150 R, Kit E-Jet
Bestell-Nr. 418.781

Grundausrüstung:
LD 18-7 150 R + 1 Diamantschleifteller
Estrich-Jet (418.927)



LD 18-7 125 R, Kit E-Jet
Bestell-Nr. 408.638

Grundausrüstung:
LD 18-7 125 R + 1 Diamantschleifteller
Estrich-Jet (359.394)



LD 18-7 150 R, Kit PKD-Jet
Bestell-Nr. 418.854

Grundausrüstung:
LD 18-7 150 R + 1 PKD-Schleifteller 6-C
(418.943)



LD 18-7 125 R, Kit PKD-Jet
Bestell-Nr. 408.646

Grundausrüstung:
LD 18-7 125 R + 1 PKD-Schleifteller
(359.416)

Produktprogramm 2017



LD 24-6 180 Sanierungsschleifer für Flächen, 180 mm

Scheiben-Ø	180 mm
Leerlaufdrehzahl	6500/min
Leistungsaufnahme	2400 Watt
Leistungsabgabe	1450 Watt
Werkzeugaufnahme	M 14
Kabellänge	4,0 m
Gewicht	6,6 kg



Grundausrüstung:
1 Absaughaube mit Gummiabsaugring (421.154) ·
1 Saugadapter (393.398) ·
1 Spannmutter M 14 (100.080) ·
1 Spannflansch SW 17 (191.604) ·
1 Bügelhandgriff (1 Stück) ·
3 Kabelhalter (302.538 (3x)) ·
1 Innensechskantschlüssel, SW 6 (256.832) ·
1 Stirnlochschlüssel (392.537) ·
1 Transportkoffer (329.908)



LD 24-6 180, Kit Turbo-Jet Bestell-Nr. 420.514

Grundausrüstung:
LD 24-6 180 + 1 Diamantschleifteller Turbo-Jet (420.409)




LD 24-6 180, Kit TH-Jet Bestell-Nr. 418.870

Grundausrüstung:
LD 24-6 180 + 1 Diamantschleifteller Thermo-Jet (359.386)



LD 24-6 180, Kit E-Jet Bestell-Nr. 418.862

Grundausrüstung:
LD 24-6 180 + 1 Diamantschleifteller Estrich-Jet (359.408)



LD 24-6 180, Kit PKD-Jet 6-C Bestell-Nr. 420.522

Grundausrüstung:
LD 24-6 180 + 1 PKD-Schleifteller 6-C (420.425)

Zubehör für Sanierungsmaschinen

Zubehör für Sanierungsschleifer WST 1000 FV



Diamantschleifteller Turbo-Jet

Bezeichnung	Abmessung in mm	VE	Bestellnummer		
Turbo-Jet D125 28x23,5	125 Ø x 28 x 23,5	1	349.623		




Diamantschleifteller Thermo-Whirljet

Bezeichnung	Abmessung in mm	VE	Bestellnummer		
TH-Whirljet D125 28x23,5	125 Ø x 28 x 23,5	1	323.071		



Diamantschleifteller Estrich-Whirljet

Bezeichnung	Abmessung in mm	VE	Bestellnummer		
E-Whirljet D125 28x23,5	125 Ø x 28 x 23,5	1	324.361		



Diamantschleifteller Beton-Whirljet

Bezeichnung	Abmessung in mm	VE	Bestellnummer		
B-Whirljet D125 28x23,5	125 Ø x 28 x 23,5	1	323.063		



Gummi-Absaugring

Abmessung in mm	VE	Bestellnummer		
125 Ø	1	257.246		



Betonschleiferkopf ohne Scheibe

Bezeichnung	Abmessung in mm	VE	Bestellnummer		
VSB D125	125 Ø	1	350.931		



Antistatik-Saugschlauch mit Nebenluftregelung

Bezeichnung	VE	Bestellnummer		
SH-C 32x4m AS/NL	1	406.708		



Schnell-Clip Adapter

Bezeichnung	VE	Bestellnummer		
SAD-FC 32	1	410.497		



Absaughaube

Durchmesser in mm	VE	Bestellnummer		
115 Ø	1	366.528		



Transportkoffer

Bezeichnung	VE	Bestellnummer		
TK-S WST/WSE 7	1	389.986		



Bürstenkranz

Bezeichnung	Abmessung in mm	VE	Bestellnummer		
BK-H RE14-5-115	115 Ø	1	369.454		

Zubehör RETECFLEX



Klett-Schleifteller Ø 115, Bowl

Abmessung in mm	VE	Bestellnummer		
115 Ø	1	366.609		



SoftVib-Handgriff

Bezeichnung	Typ	VE	Bestellnummer		
GS-M M8 SV	M 8	1	325.376		



Klett-Schleifpapier PURFLEX

Bezeichnung	Abmessung in mm	Korn	VE	Bestellnummer		
D115 PU-P24 VE25	115 Ø	P 24	25	381.195		
D115 PU-P40 VE50	115 Ø	P 40	50	381.209		
D115 PU-P60 VE50	115 Ø	P 60	50	381.217		
D115 PU-P80 VE50	115 Ø	P 80	50	381.225		
D115 PU-P100 VE50	115 Ø	P 100	50	381.233		
D115 PU-P120 VE50	115 Ø	P 120	50	381.241		
D115 PU-P150 VE50	115 Ø	P 150	50	381.268		
D115 PU-P180 VE50	115 Ø	P 180	50	381.276		



Stirnlochlüssel

	VE	Bestellnummer		
	1	366.536		



Transportkoffer L-BOXX®

Bezeichnung	Außenmaße L x B x H	Innenmaße L x B x H	Gewicht	VE	Bestellnummer		
TK-L 238	442 x 357 x 253 mm	378 x 306 x 209 mm	2,8 kg	1	414.093		



Diamant-Schleifpad

Bezeichnung	Abmessung in mm	Korn	VE	Bestellnummer		
DP 50 DRY D115	115 Ø	50	1	386.197		
DP 100 DRY D115	115 Ø	100	1	386.200		
DP 200 DRY D115	115 Ø	200	1	386.219		
DP 400 DRY D115	115 Ø	400	1	386.227		
DP 800 DRY D115	115 Ø	800	1	386.235		
DP 1500 DRY D115	115 Ø	1500	1	386.243		
DP 3000 DRY D115	115 Ø	3000	1	386.251		
DP 10000 DRY D115	115 Ø	10000	1	386.278		



Transportkoffer L-BOXX®

Bezeichnung	Außenmaße L x B x H	Innenmaße L x B x H	Gewicht	VE	Bestellnummer		
TK-L 102	442 x 357 x 117 mm	378 x 313 x 71 mm	2,1 kg	1	414.077		



Stelltisch für Fräsarbeiten

Durchmesser in mm	VE	Bestellnummer		
80 Ø	1	369.314		

Koffereinlage

Bezeichnung	VE	Bestellnummer		
TKE 4x D130/1x 135x295	1	414.166		

Koffereinlage

Produktprogramm 2017



Clip-Adapter

Bezeichnung	VE	Bestellnummer		
SAD-C D36/27 AS/NL	1	408.360		



Diamantschleifteller Beton-Jet

Bezeichnung	Abmessung in mm	VE	Bestellnummer		
B-Jet D115 C M14	115 Ø	1	418.757		



Schnell-Clip Adapter

Bezeichnung	VE	Bestellnummer		
SAD-FC 32	1	410.497		



Diamantschleifteller Estrich-Jet

Bezeichnung	Abmessung in mm	VE	Bestellnummer		
E-Jet D115 C M14	115 Ø	1	418.803		



Werkzeugkopf „Perforator“ mit HSS-Schneidrädern

Abmessung in mm	VE	Bestellnummer		
80 Ø	1	366.757		



Diamantschleifteller Surface-Jet

Bezeichnung	Abmessung in mm	VE	Bestellnummer		
S-Jet D115 C M14	115 Ø	1	418.811		



HSS-Schneidräder

Abmessung in mm	VE	Bestellnummer		
38 Ø	4	366.765		



PKD-Schleifteller

Bezeichnung	Abmessung in mm	VE	Bestellnummer		
PKD-Jet 4-Cut D115 C M14	115 Ø	1	418.889		



Fräskopf komplett, spitz

Abmessung in mm	VE	Bestellnummer		
80 Ø	1	366.552		



Hartmetallschleifteller TC-Jet

Bezeichnung	Abmessung in mm	VE	Bestellnummer		
TC-Jet D115 C M14	115 Ø	1	418.897		



HM Fräsräder, spitz

	VE	Bestellnummer		
	1 Satz	366.501		



Diamantschleifteller Turbo-Jet

Bezeichnung	Abmessung in mm	VE	Bestellnummer		
Turbo-Jet D115 C M14	115 Ø	1	418.846		

Zubehör für Sanierungsschleifer LD... Ø 125 / Ø 150 / Ø 180



Fräskopf komplett, flach

Abmessung in mm	VE	Bestellnummer		
80 Ø	1	366.560		



Diamantschleifteller Thermo-Jet

Bezeichnung	Abmessung in mm	VE	Bestellnummer		
TH-Jet D125 22,2	125 Ø	1	359.378		
TH-Jet D150 22,2	150 Ø	1	418.919		
TH-Jet D180 22,2	180 Ø	1	359.386		



HM Fräsräder, flach

	VE	Bestellnummer		
	1 Satz	366.617		



Diamantschleifteller Estrich-Jet

Bezeichnung	Abmessung in mm	VE	Bestellnummer		
E-Jet D125 22,2	125 Ø	1	359.394		
E-Jet D150 22,2	150 Ø	1	418.927		
E-Jet D180 22,2	180 Ø	1	359.408		



Schutzhaube mit drehbarem Randsegment

Bezeichnung	Abmessung in mm	VE	Bestellnummer		
SG-R D150 SE	150 Ø	1	419.176		



Diamantschleifteller Surface-Jet

Bezeichnung	Abmessung in mm	VE	Bestellnummer		
S-Jet D125 22,2	125 Ø	1	359.424		



Bürstenkranz

Bezeichnung	Abmessung in mm	VE	Bestellnummer		
BK-H SE 14-2 125	125 Ø	1	394.076		
BK-H SE 14-2 125 VE3	125 Ø	3	421.138		
BK-H SE 14-2 150	150 Ø	1	419.184		
BK-H SE 14-2 150 VE3	150 Ø	3	421.146		



PKD-Schleifteller

Bezeichnung	Abmessung in mm	VE	Bestellnummer		
PKD-Jet D125 22,2	125 Ø	1	359.416		

Schutzhaube mit Gummi-Absaugring

Bezeichnung	Abmessung in mm	VE	Bestellnummer		
SG D125 LD	125 Ø	1	421.111		
SG D180 LD	180 Ø	1	421.154		



PKD-Schleifteller

Bezeichnung	Abmessung in mm	VE	Bestellnummer		
PKD-Jet 5-Cut D125 22,2	125 Ø	1	406.015		
PKD-Jet 6-Cut D150 22,2	150 Ø	1	418.943		
PKD-Jet 6-Cut D180 22,2	180 Ø	1	420.425		



Gummi-Absaugring

Abmessung in mm	VE	Bestellnummer		
125 Ø	1	257.246		
180 Ø	1	258.626		



Diamantschleifteller Turbo-Jet

Bezeichnung	Abmessung in mm	VE	Bestellnummer		
Turbo-Jet D125 22,2	125 Ø	1	348.899		
Turbo-Jet D150 22,2	150 Ø	1	418.935		
Turbo-Jet D180 22,2	180 Ø	1	420.409		



Transportkoffer L-BOXX®

Bezeichnung	Außenmaße L x B x H	Innenmaße L x B x H	Gewicht	VE	Bestellnummer		
TK-L 238	442 x 357 x 253 mm	378 x 306 x 209 mm	2,8 kg	1	414.093		



Diamantschleifteller

Bezeichnung	Abmessung in mm	VE	Bestellnummer		
Basic-Cut D125 22,2	125 Ø	1	420.417		

Koffereinlage

Bezeichnung	VE	Bestellnummer		
TKE LD 15-10 125	1	414.131		

Zubehör für LD 15-10 125 / R, LD 18-7 125 R / 150 R, LD 24-6 180



Schutzhaube mit drehbarem Randsegment

Bezeichnung	Abmessung in mm	VE	Bestellnummer		
SG-R D125 SE	125 Ø	1	393.363		



Multi-Koffer aus Kunststoff

Bezeichnung	VE	Bestellnummer		
TK-S Multi	1	329.908		

Produktprogramm 2017



Transportkoffer L-BOXX®

Bezeichnung	Außenmaße L x B x H	Innenmaße L x B x H	Gewicht	VE	Bestell- nummer
TK-L 102	442 x 357 x 117 mm	378 x 313 x 71 mm	2,1 kg	1	414.077
TK-L 136	442 x 357 x 151 mm	378 x 311 x 107 mm	2,2 kg	1	414.085

Koffereinlage

Bezeichnung	VE	Bestell- nummer
TKE 4x D130/1x 135x295	1	414.166

Koffereinlage

Bezeichnung	VE	Bestell- nummer
TKE 4x D150	1	407.704

Zubehör HPI 603



HM-Zahnfräser

Typ	VE	Bestell- nummer
flach	28	256.587



HM-Zahnfräser

Typ	VE	Bestell- nummer
spitz	35	256.589



Verbindungsuffe

Bezeichnung	VE	Bestell- nummer
SAD D32-36	1	257.169

Spezialmaschinen



MS 1706 FR Set Mauerfräher für schiebenden und ziehenden Schnitt Bestell-Nr. 329.673

Schnitttiefe	0-35 mm
Nutbreite	10-30 mm
Scheiben-Ø	140 mm
Leerlaufdrehzahl	7500/min
Leistungsaufnahme	1400 Watt
Leistungsabgabe	950 Watt
Werkzeugaufnahme	M 14
Kabellänge	4,0 m
Gewicht	4,6 kg



Grundausrüstung:
 2 Diamantjet VI-Speedcut-Trennscheiben
 140 mm Ø (334.464 (2x)) ·
 1 seitlicher Handgriff (194.034) ·
 1 SDS-Clic Schnellspannmutter M 14
 (253.049) ·
 Distanzscheiben (251.478 (1x)) ·
 Stapelscheiben (318.914 (2x)) ·
 Spannflansche (191.612 (2x)) ·
 1 Schlitzbrecher (229.253) ·
 1 Adapter für Staubabsaugung
 (327.026) ·
 Kabelhalter (252.188 (3x)) ·
 1 Transportkoffer (327.034)



F 1109 710 Watt Rinnenträger-Einlassfräse Bestell-Nr. 251.338


Leistungsaufnahme	710 Watt
Leistungsabgabe	420 Watt
Leerlaufdrehzahl	10000/min
Hobelbreite	40 mm
Hobeltiefe	6 / 8 mm
Messerzahl	4 Stück
Werkzeugaufnahme	M 14
Kabellänge	4,0 m
Gewicht	3,9 kg



Grundausrüstung:
 1 Satz HSS-Wendemesser (4 Stück)
 (241.091) ·
 1 Torx-Schraubendreher (258.861) ·
 1 Gabelschlüssel, SW 30/17 (106.461) ·
 1 Transportkoffer L-BOXX® 238
 (414.093) ·
 1 Koffereinlage (434.248)

Zubehör für Spezialwerkzeug

Zubehör MS 1706 FR Set



Diamantjet VI - Speedcut

Abmessung in mm	VE	Bestell- nummer		
140 Ø	1	334.464		



Clip-Adapter


Bezeichnung	VE	Bestell- nummer		
SAD-C D36/27 AS/NL	1	408.360		



Schnell-Clip Adapter

Bezeichnung	VE	Bestell- nummer		
SAD-FC 32	1	410.497		

Zubehör F 1109



HM-Wendemesser

Abmessung in mm	VE	Bestell- nummer		
21 x 21	4	229.555		



HSS-Wendemesser

Abmessung in mm	VE	Bestell- nummer		
21 x 21	4	241.091		



Transportkoffer L-BOXX®

Bezeichnung	Außenmaße L x B x H	Innenmaße L x B x H	Gewicht	VE	Bestell- nummer		
TK-L 238	442 x 357 x 253 mm	378 x 306 x 209 mm	2,8 kg	1	414.093		

Koffereinlage

Bezeichnung	VE	Bestell- nummer		
TKE F1109	1	434.248		

Bohrhämmer



**FHE 2-22 SDS-plus
Bohrhammer 2,3 kg, SDS-plus
Bestell-Nr. 413.674**

Leerlaufdrehzahl	0-1400/min
Leerlaufschlagzahl	0-4300/min
Max. Einzelschlagenergie (nach EPTA)	2,1 J
Max. Bohr-Ø in Beton	22 mm
Max. Bohr-Ø in Stahl	13 mm
Max. Bohr-Ø in Holz	26 mm
Leistungsaufnahme	710 Watt
Werkzeugaufnahme	SDS-plus
Kabellänge	4,0 m
Gewicht	2,3 kg



Grundausrüstung:
1 Handgriff (416.126) ·
1 Bohrtiefenanschlag (416.118) ·
1 Transportkoffer L-BOXX® 136
(414.085) ·
1 Koffereinlage (414.042)



**CHE 2-28 SDS-plus
Universal-Bohrhammer 2,5 kg,
SDS-plus
Bestell-Nr. 413.666**

Leerlaufdrehzahl	0-1300/min
Leerlaufschlagzahl	0-4000/min
Max. Einzelschlagenergie (nach EPTA)	2,7 J
Max. Bohr-Ø in Beton	26 mm
Max. Bohr-Ø in Stahl	13 mm
Max. Bohr-Ø in Holz	30 mm
Leistungsaufnahme	800 Watt
Werkzeugaufnahme	SDS-plus
Kabellänge	4,0 m
Gewicht	2,65 kg



Grundausrüstung:
1 Handgriff (417.742) ·
1 Bohrtiefenanschlag (417.769) ·
1 Transportkoffer L-BOXX® 136
(414.085) ·
1 Koffereinlage (414.042)



**CHE 4-32 SDS-plus
Kombi-Bohrhammer 4 kg, SDS-plus
Bestell-Nr. 428.337**

Leerlaufdrehzahl	0-850/min
Leerlaufschlagzahl	0-3700/min
Max. Einzelschlagenergie (nach EPTA)	4,8 J
Max. Bohr-Ø in Beton	32 mm
Max. Bohr-Ø in Mauerwerk (HM Bohrkronen)	82 mm
Max. Bohr-Ø in Stahl	13 mm
Max. Bohr-Ø in Holz	32 mm
Leistungsaufnahme	900 Watt
Werkzeugaufnahme	SDS-plus
Kabellänge	4,0 m
Gewicht	4,6 kg



Grundausrüstung:
1 Handgriff (436.232) ·
1 Bohrtiefenanschlag (436.062) ·
1 Transportkoffer L-BOXX® 238
(414.093) ·
1 Koffereinlage (429.104)

Produktprogramm 2017

NEU



CHE 5-40 SDS-max
Kombi-Bohrhammer 5 kg, SDS-max
Bestell-Nr. 439.665

Leerlaufdrehzahl 0-380/min
 Leerlaufschlagzahl 1300-2900/min
 Max. Einzelschlagenergie (nach EPTA) 10 J
 Meißeleinstellungen 12
 Max. Bohr-Ø in Beton 40 mm
 Max. Bohr-Ø in Mauerwerk (HM Bohrkronen) 90 mm
 Max. Bohr-Ø in Stahl 13 mm
 Max. Bohr-Ø in Holz 32 mm
 Leistungsaufnahme 1050 Watt
 Werkzeugaufnahme SDS-max
 Kabellänge 4,0 m
 Gewicht 6,4 kg



Grundausrüstung:
 1 Handgriff (1 Stück) ·
 1 Transportkoffer (1 Stück)



DH 5 SDS-max
Stemmhammer 5 kg, SDS-max
Bestell-Nr. 365.920

Leerlaufschlagzahl 3500/min
 Leistungsaufnahme 1050 Watt
 Max. Einzelschlagenergie (nach EPTA) 6,7 J
 Meißeleinstellungen 12
 Werkzeugaufnahme SDS-max
 Kabellänge 4,0 m
 Gewicht 5 kg



Grundausrüstung:
 1 Handgriff (370.916) ·
 1 Tube Fett (370.894) ·
 1 Transportkoffer (402.583)

Zubehör für Bohrhämmer

Zubehör SDS-plus



SDS 2-plus Bohrer

Bezeichnung	Durchmesser in mm	Länge in mm	VE	Bestellnummer
HD 2-C D4x110 SDS-plus	4	110	1	367.931
HD 2-C D5x110 SDS-plus	5	110	1	367.958
HD 2-C D6x110 SDS-plus	6	110	1	367.966
HD 2-C D5x160 SDS-plus	5	160	1	367.974
HD 2-C D6x160 SDS-plus	6	160	1	367.982
HD 2-C D8x160 SDS-plus	8	160	1	367.990
HD 2-C D10x160 SDS-plus	10	160	1	368.008
HD 2-C D12x160 SDS-plus	12	160	1	368.016
HD 2-C D6x210 SDS-plus	6	210	1	368.024
HD 2-C D8x210 SDS-plus	8	210	1	368.032
HD 2-C D10x210 SDS-plus	10	210	1	368.040
HD 2-C D12x210 SDS-plus	12	210	1	368.059
HD 2-C D14x210 SDS-plus	14	210	1	368.067
HD 2-C D16x210 SDS-plus	16	210	1	368.075
HD 2-C D8x260 SDS-plus	8	260	1	368.083
HD 2-C D10x260 SDS-plus	10	260	1	368.091
HD 2-C D12x260 SDS-plus	12	260	1	368.105
HD 2-C D14x260 SDS-plus	14	260	1	368.113
HD 2-C D16x310 SDS-plus	16	310	1	368.121
HD 2-C D18x200 SDS-plus	18	200	1	368.148
HD 2-C D20x200 SDS-plus	20	200	1	368.156
HD 2-C D18x450 SDS-plus	18	450	1	368.164
HD 2-C D20x450 SDS-plus	20	450	1	368.172
HD 2-C D22x450 SDS-plus	22	450	1	368.180
HD 2-C D25x450 SDS-plus	25	450	1	368.199



Flachmeißel SDS-plus

Abmessung in mm	Typ	VE	Bestellnummer
20 x 250	flach	1	368.490



Spitzmeißel SDS-plus

Abmessung in mm	Typ	VE	Bestellnummer
250	spitz	1	368.504



Spatmeißel SDS-plus

Abmessung in mm	Typ	VE	Bestellnummer
40 x 250	spat	1	368.512



Fliesenmeißel SDS-plus

Abmessung in mm	Typ	VE	Bestellnummer
40 x 250	gekröpft	1	368.628



Meißel-/Bohrerset SDS-plus

VE	Bestellnummer
1	368.571



Hammerbohrerset SDS-plus

Bezeichnung	VE	Bestellnummer
HD 2-C D5-10 Set SDS-plus	1	414.026



Hammerbohrerset SDS-plus

Bezeichnung	Durchmesser in mm	Länge in mm	VE	Bestellnummer
HD 4-C D8x310 SDS-plus VE5	8	250	5	414.034



Schnellspanbohrfutter

Durchmesser in mm	VE	Bestellnummer
1,5-13	1	272.639



SDS-plus Adapter

VE	Bestellnummer
1	368.652

Zubehör SDS-max



SDS 2-max Bohrer

Bezeichnung	Durchmesser in mm	Länge in mm	VE	Bestellnummer
HD 2-C D12x340 SDS-max	12	340	1	368.202
HD 2-C D14x340 SDS-max	14	340	1	368.210
HD 2-C D15x340 SDS-max	15	340	1	368.229
HD 2-C D12x540 SDS-max	12	540	1	368.237
HD 2-C D14x540 SDS-max	14	540	1	368.245
HD 2-C D15x540 SDS-max	15	540	1	368.253



SDS 4-max Bohrer

Bezeichnung	Durchmesser in mm	Länge in mm	VE	Bestellnummer
HD 4-C D16x340 SDS-max	16	340	1	368.261
HD 4-C D18x340 SDS-max	18	340	1	368.288
HD 4-C D20x320 SDS-max	20	320	1	368.296
HD 4-C D22x320 SDS-max	22	320	1	368.318
HD 4-C D25x320 SDS-max	25	320	1	368.326
HD 4-C D28x370 SDS-max	28	370	1	368.334
HD 4-C D30x370 SDS-max	30	370	1	368.342
HD 4-C D32x370 SDS-max	32	370	1	368.350
HD 4-C D35x370 SDS-max	35	370	1	368.369
HD 4-C D16x540 SDS-max	16	540	1	368.377
HD 4-C D18x540 SDS-max	18	540	1	368.385
HD 4-C D20x520 SDS-max	20	520	1	368.393
HD 4-C D22x520 SDS-max	22	520	1	368.407
HD 4-C D24x520 SDS-max	24	520	1	368.415
HD 4-C D25x520 SDS-max	25	520	1	368.423
HD 4-C D28x570 SDS-max	28	570	1	368.431
HD 4-C D30x570 SDS-max	30	570	1	368.458
HD 4-C D32x570 SDS-max	32	570	1	368.466
HD 4-C D35x570 SDS-max	35	570	1	368.474
HD 4-C D40x570 SDS-max	40	570	1	368.482



Flachmeißel SDS-max

Abmessung in mm	Typ	VE	Bestellnummer
25 x 400	flach	1	368.539



Spitzmeißel SDS-max

Abmessung in mm	Typ	VE	Bestellnummer
400	spitz	1	368.547

Produktprogramm 2017



Spatmeißel SDS-max

Abmessung in mm	Typ	VE	Bestellnummer
50 x 400	spat	1	368.555



Fliesenmeißel SDS-max

Abmessung in mm	Typ	VE	Bestellnummer
50 x 300	gekröpft	1	368.563



Meißelset SDS-max

VE	Bestellnummer
1	368.601

Sonstiges Zubehör



Bohrstaubadapter

Bezeichnung	Abmessung in mm	VE	Bestellnummer
SAD BS D32	290 x 65	1	394.025



Transportkoffer L-BOXX®

Bezeichnung	Außenmaße L x B x H	Innenmaße L x B x H	Gewicht	VE	Bestellnummer
TK-L 136	442 x 357 x 151 mm	378 x 311 x 107 mm	2,2 kg	1	414.085
TK-L 238	442 x 357 x 253 mm	378 x 306 x 209 mm	2,8 kg	1	414.093

Koffereinlage

Bezeichnung	VE	Bestellnummer
TKE CHE2-28/FHE2-22	1	414.042

Koffereinlage

Bezeichnung	VE	Bestellnummer
TKE CHE 4-32	1	429.104

Sicherheitssauger Kompaktklasse



VC 21 L MC Sicherheitssauger mit manueller Filterabreinigung, 20 l, Klasse L Bestell-Nr. 405.418

Leistungsaufnahme P.max.	1250 Watt
Max. Volumenstrom	3600 l/min
Max. Unterdruck	21000 Pa
Filterfläche	3000 qcm
Behältervolumen	20 l
Füllmenge Flüssigkeit	11 l
Gerätesteckdose	100-2000 Watt
Abmessung (L x B x H)	430 x 380 x 506 mm
Kabellänge	5,0 m
Gewicht	7,4 kg



Grundausrüstung:
Saugschlauch 32 mm Ø x 3,5 m mit Krümmer (385.484) ·
1 Filterelement Klasse L/M (385.085) ·
2x 0,5m Alu-Saugrohr (385.522) ·
1 Kombi-Bodendüse, umschaltbar (385.565) ·
1 Rundbürste (385.646) ·
1 Fugendüse (385.530) ·
1 Polsterdüse (385.549) ·
1 Filtersack (385.093) ·
1 PP Entsorgungssack (385.107) ·
1 Saugrohrhalter (410.993) ·
1 Netzkabelhaken (410.705) ·
1 Adapter Ø 27-32 mm (385.506)



VCE 26 L MC Sicherheitssauger mit manueller Filterabreinigung, 25 l, Klasse L Bestell-Nr. 405.426

Leistungsaufnahme P.max.	1250 Watt
Max. Volumenstrom	3600 l/min
Max. Unterdruck	21000 Pa
Filterfläche	3000 qcm
Behältervolumen	25 l
Füllmenge Flüssigkeit	16 l
Gerätesteckdose	100-2600 Watt
Abmessung (L x B x H)	475 x 377 x 526 mm
Kabellänge	7,5 m
Gewicht	8,4 kg



Grundausrüstung:
Saugschlauch 32 mm Ø x 3,5 m mit Krümmer (385.484) ·
1 Filterelement Klasse L/M (385.085) ·
2x 0,5m Alu-Saugrohr (385.522) ·
1 Kombi-Bodendüse, umschaltbar (385.565) ·
1 Rundbürste (385.646) ·
1 Fugendüse (385.530) ·
1 Polsterdüse (385.549) ·
1 Filtersack (385.093) ·
1 PP Entsorgungssack (385.107) ·
1 Saugrohrhalter (410.993) ·
1 Netzkabelhaken (410.705) ·
1 flexibles Schlauchband für Schlauchhalterung (411.108) ·
1 Zubehörbox mit Halterung (411.124) ·
1 Adapter Ø 27-32 mm (385.506)

Sicherheitssauger Baustelle/Werkstatt

NEU



VCE 33 L MC
Sicherheitssauger mit manueller
Filterabreinigung, 30 l, Klasse L
Bestell-Nr. 444.103

Leistungsaufnahme P.max. 1400 Watt
Max. Volumenstrom 4500 l/min
Max. Unterdruck 25000 Pa
Filterfläche 5000 qcm
Behältervolumen 30 l
Füllmenge Flüssigkeit 17 l
Gerätesteckdose 100-2400 Watt
Abmessung (L x B x H) 565 x 385 x 520 mm
Kabellänge 7,5 m
Gewicht 14,5 kg



Grundausstattung:
1 Saugschlauch 32 mm Ø x 4 m (445.037) ·
1 Flachfilter PES L/M/H (445.118) ·
1 Vlies-Filterbeutel Klasse L/M (1 Stück aus 445.088) ·
1 PP Entsorgungssack (1 Stück aus 445.061) ·
3x 35 cm INOX Saugrohr (445.207) ·
1 Krümmer (445.010) ·
1 Bodendüse (445.509) ·
1 Fugendüse (385.530) ·
1 Polsterdüse (385.549) ·
1 Rundbürste (385.646) ·
1 Adapter Ø 25-32 mm, antistatisch (445.029) ·
1 Expander (1 Stück) ·
Schlauchhalter (1 Stück)

NEU



VCE 33 M AC
Sicherheitssauger mit automatischer
Filterabreinigung, 30 l, Klasse M
Bestell-Nr. 444.138

Leistungsaufnahme P.max. 1400 Watt
Max. Volumenstrom 4500 l/min
Max. Unterdruck 25000 Pa
Filterfläche 5000 qcm
Behältervolumen 30 l
Füllmenge Flüssigkeit 17 l
Gerätesteckdose 100-2400 Watt
Abmessung (L x B x H) 565 x 385 x 565 mm
Kabellänge 7,5 m
Gewicht 15,2 kg

Kit
System

Grundausstattung:
Antistatik-Saugschlauch Ø 32 mm x 4 m mit Clipanschluss inkl.
Nebenluftregelung und Saugadapter SAD-C D25-32AS (406.708) ·
1 L-BOXX® Halterung (445.169) ·
1 Flachfilter PES L/M/H (445.118) ·
1 Vlies-Filterbeutel Klasse L/M (445.088) ·
1 PP Entsorgungssack (445.061) ·
1 Adapter Ø 25-32 mm, antistatisch (445.029) ·
Schlauchhalter (2 Stück)



VCE 33 M AC-Kit
Bestell-Nr. 445.991

Grundausstattung:
VCE 33 M AC + 1 Reinigungsset (445.053)

NEU



VCE 33 L AC
Sicherheitssauger mit automatischer
Filterabreinigung, 30 l, Klasse L
Bestell-Nr. 444.111

Leistungsaufnahme P.max. 1400 Watt
Max. Volumenstrom 4500 l/min
Max. Unterdruck 25000 Pa
Filterfläche 5000 qcm
Behältervolumen 30 l
Füllmenge Flüssigkeit 17 l
Gerätesteckdose 100-2400 Watt
Abmessung (L x B x H) 565 x 385 x 565 mm
Kabellänge 7,5 m
Gewicht 15,2 kg

Kit
System



Grundausstattung:
Antistatik-Saugschlauch Ø 32 mm x 4 m mit Clipanschluss inkl.
Nebenluftregelung und Saugadapter SAD-C D25-32AS (406.708) ·
1 L-BOXX® Halterung (445.169) ·
1 Flachfilter PES L/M/H (445.118) ·
1 Vlies-Filterbeutel Klasse L/M (445.088) ·
1 PP Entsorgungssack (445.061) ·
1 Adapter Ø 25-32 mm, antistatisch (445.029) ·
Schlauchhalter (2 Stück)

NEU



VCE 44 L AC
Sicherheitssauger mit automatischer
Filterabreinigung, 42 l, Klasse L
Bestell-Nr. 444.154

Leistungsaufnahme P.max. 1400 Watt
Max. Volumenstrom 4500 l/min
Max. Unterdruck 25000 Pa
Filterfläche 5000 qcm
Behältervolumen 42 l
Füllmenge Flüssigkeit 26 l
Gerätesteckdose 100-2400 Watt
Abmessung (L x B x H) 565 x 385 x 650 mm
Kabellänge 7,5 m
Gewicht 16,7 kg

Kit
System

Grundausstattung:
Antistatik-Saugschlauch Ø 32 mm x 4 m mit Clipanschluss inkl.
Nebenluftregelung und Saugadapter SAD-C D25-32AS (406.708) ·
1 L-BOXX® Halterung (445.169) ·
1 Flachfilter PES L/M/H (445.118) ·
1 Vlies-Filterbeutel Klasse L/M (445.088) ·
1 PP Entsorgungssack (445.061) ·
1 Adapter Ø 25-32 mm, antistatisch (445.029) ·
Schlauchhalter (2 Stück)



VCE 33 L AC-Kit
Bestell-Nr. 445.983

Grundausstattung:
VCE 33 L AC + 1 Reinigungsset (445.053)



VCE 44 L AC-Kit
Bestell-Nr. 446.009

Grundausstattung:
VCE 44 L AC + 1 Reinigungsset (445.053)

NEU



VCE 44 M AC
Sicherheitsauger mit automatischer
Filterabreinigung, 42 l, Klasse M
Bestell-Nr. 444.170

Leistungsaufnahme P.max.	1400 Watt
Max. Volumenstrom	4500 l/min
Max. Unterdruck	25000 Pa
Filterfläche	5000 qcm
Behältervolumen	42 l
Füllmenge Flüssigkeit	26 l
Gerätesteckdose	100-2400 Watt
Abmessung (L x B x H)	565 x 385 x 650 mm
Kabellänge	7,5 m
Gewicht	16,7 kg

Kit
System

Grundausrüstung:
Antistatik-Saugschlauch Ø 32 mm x 4 m
mit Clipanschluss inkl.
Nebenluftregelung und Saugadapter
SAD-C D25-32AS (406.708) ·
1 L-BOXX® Halterung (445.169) ·
1 Flachfilter PES L/M/H (445.118) ·
1 Vlies-Filterbeutel Klasse L/M (445.088) ·
1 PP Entsorgungssack (445.061) ·
1 Adapter Ø 25-32 mm, antistatisch
(445.029) ·
Schlauchhalter (2 Stück)



NEU



VCE 44 H AC
Sicherheitsauger mit automatischer
Filterabreinigung, 42 l, Klasse H
Bestell-Nr. 444.197

Leistungsaufnahme P.max.	1400 Watt
Max. Volumenstrom	4500 l/min
Max. Unterdruck	25000 Pa
Filterfläche	5000 qcm
Behältervolumen	42 l
Füllmenge Flüssigkeit	26 l
Gerätesteckdose	100-2400 Watt
Abmessung (L x B x H)	565 x 385 x 650 mm
Kabellänge	7,5 m
Gewicht	17,6 kg

Kit
System

Grundausrüstung:
Antistatik-Saugschlauch Ø 32 mm x 4 m
mit Clipanschluss inkl.
Nebenluftregelung und Saugadapter
SAD-C D25-32AS (406.708) ·
1 L-BOXX® Halterung (445.169) ·
1 Flachfilter PES L/M/H (445.118) ·
1 Flachfilter Klasse H/HEPA 14
(445.126) ·
1 Sicherheits-Filterbeutel (445.096) ·
1 Adapter Ø 25-32 mm, antistatisch
(445.029) ·
Schlauchhalter (2 Stück)



VCE 44 M AC-Kit
Bestell-Nr. 446.017

Grundausrüstung:
VCE 44 M AC + 1 Reinigungsset (445.053)



VCE 44 H AC-Kit
Bestell-Nr. 446.025

Grundausrüstung:
VCE 44 H AC + 1 Reinigungsset (445.053)

NEU



VCE 44 M AC Air
Sicherheitsauger mit automatischer
Filterabreinigung, 42 l, Klasse M
Bestell-Nr. 444.189

Leistungsaufnahme P.max.	1400 Watt
Max. Volumenstrom	4500 l/min
Max. Unterdruck	25000 Pa
Filterfläche	5000 qcm
Behältervolumen	42 l
Füllmenge Flüssigkeit	26 l
Gerätesteckdose	100-2400 Watt
Abmessung (L x B x H)	565 x 385 x 650 mm
Kabellänge	7,5 m
Gewicht	17,5 kg

Kit
System

Grundausrüstung:
Antistatik-Saugschlauch Ø 32 mm x 4 m
mit Clipanschluss inkl.
Nebenluftregelung und Saugadapter
SAD-C D25-32AS (406.708) ·
1 L-BOXX® Halterung Air (445.177) ·
1 Flachfilter PES L/M/H (445.118) ·
1 Vlies-Filterbeutel Klasse L/M (445.088) ·
1 PP Entsorgungssack (445.061) ·
1 Adapter Ø 25-32 mm, antistatisch
(445.029) ·
Schlauchhalter (2 Stück) ·
1 Schubbügel (445.150)



Zubehör für Industrie-/Sicherheitssauger

Zubehör für VC/VCE 21, 26 L MC



Saugschlauch

Bezeichnung	VE	Bestellnummer		
SH 32x3,5m	1	385.484		




Adapter

Bezeichnung	VE	Bestellnummer		
SAD D27-32	1	385.506		




Filterelement

Bezeichnung	VE	Bestellnummer		
FE VC/E 21-26 PET M	1	385.085		



Vlies-Filtertüte


Bezeichnung	VE	Bestellnummer		
FS-F VC/E 21-26 L VE5	5	385.093		



Entsorgungssack

Bezeichnung	VE	Bestellnummer		
ES-PP VC/E 21-26 VE5	5	385.107		

Zubehör für VCE 33, 44 L/M/H




PES Flachfilter

Bezeichnung	VE	Bestellnummer		
FE VCE PES L/M/H	1	445.118		




Filterelement

Bezeichnung	VE	Bestellnummer		
FE VCE44 H/HEPA	1	445.126		



PES Flachfilter

Bezeichnung	VE	Bestellnummer		
VFE VCE L/M/H	1	445.134		




Vlies-Filtertüte

Bezeichnung	VE	Bestellnummer		
FS-F VCE L/M VE5	5	445.088		




Longlife-Filtertüte

Bezeichnung	VE	Bestellnummer		
FS-LL VCE 33/44	1	445.517		



Sicherheits-Filtertüte

Bezeichnung	VE	Bestellnummer		
SFS VCE H VE5	5	445.096		



Entsorgungssack

Bezeichnung	VE	Bestellnummer		
ES-PP VCE L/M VE5	5	445.061		



Schubbügel

Bezeichnung	VE	Bestellnummer		
VCE-TH	1	445.150		

Produktprogramm 2017



Halterung L-BOXX®

Bezeichnung	VE	Bestellnummer		
VCE-AP	1	445.169		



Reparaturset Saugschlauch-Clip-Anschluss

Bezeichnung	VE	Bestellnummer		
SAM-C R32 AS/NL	1	408.697		



Halterung L-BOXX® Air

Bezeichnung	VE	Bestellnummer		
VCE-AP Air	1	445.177		



Clip-Spannring grau

Bezeichnung	VE	Bestellnummer		
SH-C 32	1	379.654		



Giraffenhalterung

Bezeichnung	VE	Bestellnummer		
VCE-GE Fix	1	445.185		



Clip-Schnellspannring rot

Bezeichnung	VE	Bestellnummer		
SH-FC 32	1	406.023		

Zubehör für Industrie-/Sicherheitssauger VCE



Antistatik-Saugschlauch mit Nebenluftregelung

Bezeichnung	VE	Bestellnummer		
SH-C 32x4m AS/NL	1	406.708		



Gewinding Clip mit Nebenluftregelung

Bezeichnung	VE	Bestellnummer		
SAM-C 32 AS/NL	1	406.716		



Antistatik-Saugschlauch

Bezeichnung	Abmessung in mm	VE	Bestellnummer		
SH 27x4m AS	27 Ø x 4m	1	379.395		



Clip-Adapter

Bezeichnung	VE	Bestellnummer		
SAD-C D36/27 AS/NL	1	408.360		



Saugschlauch

Bezeichnung	VE	Bestellnummer		
SH 32x4m WS 702	1	341.355		



Schnell-Clip Adapter

Bezeichnung	VE	Bestellnummer		
SAD-FC 32	1	410.497		



Saugschlauchverlängerung

Bezeichnung	VE	Bestellnummer		
SHV-C 32x0,5m	1	296.953		



Adapter

Bezeichnung	VE	Bestellnummer		
SAD-C D25-32 AS	1	445.029		



Adapter

Bezeichnung	VE	Bestellnummer		
SAD-C 32 AS	1	445.142		



Sauger-Anschluss drehbar

Bezeichnung	VE	Bestellnummer		
SAD-32 VC/VCE AS	1	340.804		



Adapter

Bezeichnung	VE	Bestellnummer		
SAD 27 AS	1	382.736		



Verbindungsuffe

Bezeichnung	VE	Bestellnummer		
SAD D32-36	1	257.169		



Adapter

Bezeichnung	VE	Bestellnummer		
SAD D25-32 AS	1	259.827		



Verbindungsuffe

Bezeichnung	VE	Bestellnummer		
SAD 32/32	1	296.996		



Spezial-Adapter

Bezeichnung	VE	Bestellnummer		
SAD D32 WS/WSK	1	340.790		



Reinigungsset

Bezeichnung	VE	Bestellnummer		
CLE 32 AS	1 Set	445.053		



Spezial-Adapter

Bezeichnung	VE	Bestellnummer		
SAD-C WS/WSE	1	364.460		



Krümmer

Bezeichnung	VE	Bestellnummer		
K-C 32 KU AS	1	445.010		



Spezial-Adapter

Bezeichnung	VE	Bestellnummer		
SAD D32-32 R	1	328.308		



Verlängerungsrohr

Bezeichnung	VE	Bestellnummer		
V 36x350 INOX VE3	3	445.207		



Spezial-Adapter

Bezeichnung	VE	Bestellnummer		
SAD D32-28	1	251.847		



Bürstendüse

Bezeichnung	VE	Bestellnummer		
BN 36x220	1	385.557		

Produktprogramm 2017



Rundbürste

Bezeichnung	VE	Bestellnummer		
RN 36x120	1	385.646		



Gummileiste

Bezeichnung	VE	Bestellnummer		
GL-FN-AL 36x370 VE2	2	374.083		



Polsterdüse

Bezeichnung	VE	Bestellnummer		
PN 36x115	1	385.549		



Clipbodendüse

Bezeichnung	VE	Bestellnummer		
FN D36x300	1	445.509		



Fugendüse

Bezeichnung	VE	Bestellnummer		
CN 36x300	1	385.530		



Clipbodendüse mit Rollen

Bezeichnung	VE	Bestellnummer		
CNW 36x400	1	385.573		



Flächendüse

Bezeichnung	VE	Bestellnummer		
FD D36 90x120mm	1	413.437		



Bürstenleiste

Bezeichnung	VE	Bestellnummer		
BL-CNW 36x400 VE2	2	385.581		



Kombi-Bodendüse

Bezeichnung	VE	Bestellnummer		
KN 36x260	1	385.565		



Gummileiste

Bezeichnung	VE	Bestellnummer		
GL-CNW 36x400 VE2	2	385.603		



Bodendüse mit Rollen

Bezeichnung	VE	Bestellnummer		
FN-AL 36x370	1	369.896		



Bohrstaubadapter

Bezeichnung	Abmessung in mm	VE	Bestellnummer		
SAD BS D32	290 x 65	1	394.025		



Bürstenleiste

Bezeichnung	VE	Bestellnummer		
BL-FN-AL 36x370 VE2	2	374.075		



Kabelhalter


	VE	Bestellnummer		
	1	252.188		

Zubehör für VCE 35, 45 L/M/H




Saugschlauch

Bezeichnung	VE	Bestellnummer		
SH-C 32x4m	1	299.782		
SH 32x4m	1	338.508		




PES Flachfaltenfilter

Bezeichnung	VE	Bestellnummer		
FE VC/E 35/45 PES M	1	369.829		



Flachfaltenfilter

Bezeichnung	VE	Bestellnummer		
FE VC/E 35/45 P M	1	337.692		




Flachfaltenfilter

Bezeichnung	VE	Bestellnummer		
FE VCE 45 H HEPA 14	1	379.107		



Papier-Filtersäcke

Bezeichnung	VE	Bestellnummer		
FS-P VC/E 35 VE5	5	296.961		




Papier-Filtersäcke

Bezeichnung	VE	Bestellnummer		
FS-P VCE 45 VE5	5	340.758		



Baumwoll-Filtersack

Bezeichnung	Abmessung in mm	VE	Bestellnummer		
FS-M VC/E 35/45	750 x 380	1	404.330		



Sicherheits-Filtersack

Bezeichnung	VE	Bestellnummer		
SFS VCE 45 H VE5	5	379.115		




Vlies-Filtersäcke

Bezeichnung	VE	Bestellnummer		
FS-F VC/E 35 VE5	5	329.630		




Vlies-Filtersäcke

Bezeichnung	VE	Bestellnummer		
FS-F VCE 45 VE5	5	402.982		



Entsorgungssack

Bezeichnung	VE	Bestellnummer		
ES-PP VC/E 35/45 VE10	10	340.766		



Transportsack

Bezeichnung	VE	Bestellnummer		
TS VCE 45 H	1	379.123		



Ordnungssystem

Bezeichnung	VE	Bestellnummer		
OS-VSE 35/45	1	350.370		

Rührer

NEU



MXE 1000 + WR2 120
1010 Watt 1-Gang-Rührer mit
Gasbeschalter
Bestell-Nr. 433.179

Leerlaufdrehzahl	0-530/min
Leistungsaufnahme	1010 Watt
Leistungsabgabe	550 Watt
Werkzeugaufnahme	M 14
Spannhals-Ø	53 mm
Max. Rührkorb-Ø	120 mm
Abmessung (L x B x H)	405 x 215 x 340 mm
Kabellänge	4,0 m
Gewicht (ohne Rührstab)	4,5 kg

Grundausrüstung:
 1 Wendelrührer WR2 120x600 M14
 (368.881) ·
 1 Gabelschlüssel, SW 19 (104.914) ·
 1 Gabelschlüssel, SW 22 (109.398)



MXE 1000 + RR2 120
Bestell-Nr. 433.187

Grundausrüstung:
 1 Rondenrührer RR2 120x600 M14
 (368.903) ·
 1 Gabelschlüssel, SW 19 (104.914) ·
 1 Gabelschlüssel, SW 22 (109.398)

NEU



MXE 1002 + WR2 120
1010 Watt 2-Gang-Rührer mit
Gasbeschalter, Spindelarreterierung
Bestell-Nr. 433.209

Leerlaufdrehzahl 1. Gang	0-530/min
Leerlaufdrehzahl 2. Gang	0-780/min
Leistungsaufnahme	1010 Watt
Leistungsabgabe	550 Watt
Werkzeugaufnahme	M 14
Spannhals-Ø	53 mm
Max. Rührkorb-Ø	120 mm
Abmessung (L x B x H)	405 x 215 x 340 mm
Kabellänge	4,0 m
Gewicht (ohne Rührstab)	4,6 kg

Grundausrüstung:
 1 Wendelrührer WR2 120x600 M14
 (368.881) ·
 1 Gabelschlüssel, SW 22 (109.398)



MXE 1002 + WR3R 120
Bestell-Nr. 433.195

Grundausrüstung:
 1 Wendelrührer WR3R 120x600 M14
 (368.911) ·
 1 Gabelschlüssel, SW 22 (109.398)



MXE 1002 + RR2 120
Bestell-Nr. 433.217

Grundausrüstung:
 1 Rondenrührer RR2 120x600 M14
 (368.903) ·
 1 Gabelschlüssel, SW 22 (109.398)

NEU



MXE 1200 + WR2 140
1200 Watt 1-Gang-Rührer mit 3-Stufen
Drehzahlschalter, Spindelarreterierung
Bestell-Nr. 433.233

Leerlaufdrehzahl	0-210/325/530/min
Leistungsaufnahme	1200 Watt
Leistungsabgabe	710 Watt
Werkzeugaufnahme	M 14
Spannhals-Ø	53 mm
Max. Rührkorb-Ø	140 mm
Abmessung (L x B x H)	405 x 215 x 340 mm
Kabellänge	4,0 m
Gewicht (ohne Rührstab)	4,5 kg

Grundausrüstung:
 1 Wendelrührer WR2 140x600 M14
 (368.997) ·
 1 Gabelschlüssel, SW 22 (109.398)



MXE 1200 + WR3R 140
Bestell-Nr. 433.225

Grundausrüstung:
 1 Wendelrührer WR3R 140x600 M14
 (369.012) ·
 1 Gabelschlüssel, SW 22 (109.398)



MXE 1200 + SR2 140
Bestell-Nr. 433.241

Grundausrüstung:
 1 Scheibenrührer SR2 140x600 M14
 (369.128) ·
 1 Gabelschlüssel, SW 22 (109.398)

NEU



MXE 1202 + WR2 140
1200 Watt 2-Gang-Rührer mit 3-Stufen
Drehzahlschalter, Spindelarreterierung
Bestell-Nr. 433.276

Leerlaufdrehzahl	
1. Gang	0-210/325/530/min
Leerlaufdrehzahl	
2. Gang	0-320/490/780/min
Leistungsaufnahme	1200 Watt
Leistungsabgabe	710 Watt
Werkzeugaufnahme	M 14
Spannhals-Ø	53 mm
Max. Rührkorb-Ø	140 mm
Abmessung (L x B x H)	405 x 215 x 340 mm
Kabellänge	4,0 m
Gewicht (ohne Rührstab)	4,6 kg

Grundausrüstung:
 1 Wendelrührer WR2 140x600 M14
 (368.997) ·
 1 Gabelschlüssel, SW 22 (109.398)



MXE 1202 + WR3R 140
Bestell-Nr. 433.268

Grundausrüstung:
 1 Wendelrührer WR3R 140x600 M14
 (369.012) ·
 1 Gabelschlüssel, SW 22 (109.398)



MXE 1202 + SR2 140
Bestell-Nr. 433.284

Grundausrüstung:
1 Scheibenrührer SR2 140x600 M14 (369.128) ·
1 Gabelschlüssel, SW 22 (109.398)



R 600 VV
1300 Watt Rührer mit Drehzahlvorwahl
Bestell-Nr. 282.359

Leerlaufdrehzahl 150-500/min
Leistungsaufnahme 1300 Watt
Leistungsabgabe 850 Watt
Werkzeugaufnahme M 18
Spannhals-Ø 63 mm
Max. Rührkorb-Ø 160 mm
Kabellänge 4,0 m
Gewicht (ohne Rührstab) 5,4 kg

Grundausrüstung:
1 Handgriff lang (259.538) ·
1 Wendelrührer WR3R 160x600 M14 (369.020) ·
1 Adapter M 18 x M 14 (250.484) ·
1 Gabelschlüssel, SW 24 (198.781)



R 1800 VR
1800 Watt Rührer mit Drehzahlvorwahl
Bestell-Nr. 254.474

Leerlaufdrehzahl 200-590/min
Leistungsaufnahme 1800 Watt
Leistungsabgabe 1100 Watt
Werkzeugaufnahme M 18
Spannhals-Ø 63 mm
Max. Rührkorb-Ø 200 mm
Kabellänge 10,0 m
Gewicht (ohne Rührstab) 6,1 kg

Grundausrüstung:
1 Handgriff lang (259.538) ·
1 Wendelrührer WR3R 160x600 M14 (369.020) ·
1 Adapter M 18 x M 14 (250.484) ·
1 Gabelschlüssel, SW 24 (198.781)



RZ 600 VV
1300 Watt Doppel-Zwangsührer
Bestell-Nr. 282.413

Leerlaufdrehzahl 130-400/min
Leistungsaufnahme 1300 Watt
Leistungsabgabe 850 Watt
Werkzeugaufnahme 2 x 16 mm Ø
Spannhals-Ø 63 mm
Max. Rührkorb-Ø 130 mm
Kabellänge 4,0 m
Gewicht (ohne Rührstab) 6,3 kg

Grundausrüstung:
1 Handgriff lang (257.580) ·
Rührkorb I und II (252.200)

Zubehör für Rührer

Rührkörbe mit M 14 Außengewinde



Rondenrührer RR2

Bezeichnung	Rührkorb in mm	Rührgut in kg	VE	Bestellnummer		
RR2 120x600 M14	120 Ø	20-40	1	368.903		



Wendelrührer WR2

Bezeichnung	Rührkorb in mm	Rührgut in kg	VE	Bestellnummer		
WR2 120x600 M14	120 Ø	15-25	1	368.881		
WR2 140x600 M14	140 Ø	20-40	1	368.997		
WR2 160x600 M14	160 Ø	20-40	1	369.004		



Wendelrührer WR3R

Bezeichnung	Rührkorb in mm	Rührgut in kg	VE	Bestellnummer		
WR3R 120x600 M14	120 Ø	15-25	1	368.911		
WR3R 140x600 M14	140 Ø	20-40	1	369.012		
WR3R 160x600 M14	160 Ø	30-60	1	369.020		



Putzührer PR3L

Bezeichnung	Rührkorb in mm	Rührgut in kg	VE	Bestellnummer		
PR3L 180x600 M14	180 Ø	40-80	1	369.039		
PR3L 200x600 M14	200 Ø	60-100	1	369.047		



Wendelrührer WR3L

Bezeichnung	Rührkorb in mm	Rührgut in kg	VE	Bestellnummer		
WR3L 120x600 M14	120 Ø	15-25	1	369.055		
WR3L 140x600 M14	140 Ø	20-40	1	369.063		
WR3L 160x600 M14	160 Ø	30-60	1	369.071		



Scheibenrührer SR2

Bezeichnung	Rührkorb in mm	Rührgut in kg	VE	Bestellnummer		
SR2 120x600 M14	120 Ø	15-25	1	368.938		
SR2 140x600 M14	140 Ø	20-40	1	369.128		
SR2 160x600 M14	160 Ø	30-60	1	369.136		

Produktprogramm 2017



Rührbesen RB

Bezeichnung	Rührkorb in mm	Rührgut in kg	VE	Bestell- nummer
RB 120x600 M14	120 Ø	10-30	1	369.152
RB 140x600 M14	140 Ø	30-60	1	369.160



Rührteller, M 14

Abmessung in mm	VE	Bestell- nummer
120 Ø	1	124.761



Rührkorb, M 14

Abmessung in mm	VE	Bestell- nummer
70 Ø	1	124.753

Rührkörbe zum Spannen im Bohrfutter



Rührstab VORTINOX

Bezeichnung	Rührkorb in mm	Rührgut in kg	VE	Bestell- nummer
VR 80x320 D 10	80 Ø	0,5-5	1	385.301
VR 140x520 D 10	140 Ø	3-15	1	385.328



Rondenrührer RR2

Bezeichnung	Rührkorb in mm	Rührgut in kg	VE	Bestell- nummer
RR2 85x400 SW8	85 Ø	- 10	1	368.946
RR2 100x600 SW10	100 Ø	8-25	1	368.954



Wendelrührer WR2

Bezeichnung	Rührkorb in mm	Rührgut in kg	VE	Bestell- nummer
WR2 85x500 SW8	85 Ø	-10	1	368.962
WR2 100x500 SW10	100 Ø	8-20	1	368.970
WR2 120x600 SW10	120 Ø	15-25	1	368.989



Scheibenrührer SR2

Bezeichnung	Rührkorb in mm	Rührgut in kg	VE	Bestell- nummer
SR2 80x500 SW8	80 Ø	-10	1	369.098
SR2 100x600 SW10	100 Ø	8-15	1	369.101



Rührbesen RB

Bezeichnung	Rührkorb in mm	Rührgut in kg	VE	Bestell- nummer
RB 120x600 SW10	120 Ø	-15	1	369.144

Rührkörbe für RZ 600 W



Rührkorb I und II verzinkt

Rührkorb in mm	Rührgut in kg	VE	Bestell- nummer
130 Ø	5 - 60	1	252.200

Adapter



Adapter M 14 auf M 14

VE	Bestell- nummer
1	255.195



Adapter M 18 auf M 14

VE	Bestell- nummer
1	250.484



Adapter SDS-plus M 14

VE	Bestell- nummer
1	374.091



Verlängerung M 14


Bezeichnung	Abmessung in mm	VE	Bestell- nummer
R-V 100 M14 M/F	100	1	390.755



Verlängerung M 14

Bezeichnung	Abmessung in mm	VE	Bestell- nummer
R-V 200 M14 M/F	200	1	374.105
R-V 400 M14 M/F	400	1	374.113


Messtechnik / Laser



ALC 2/1-Basic Selbstnivellierender Kreuzlinien-Laser Bestell-Nr. 409.235

Anzahl Linien	1 horizontal/1 vertikal
Sichtbarer Bereich	90°
Genauigkeit	± 0,3 mm/m
Selbstnivellierbereich	± 4°
Max. Arbeitsbereich	20 m
Betriebsdauer	6 h
Temperaturbereich	-5° - +50 °C
Laserklasse	2
Schutzklasse	IP 54
Gewicht	0,42 kg

Grundausrüstung:
Batterien 3x AA (1 Set) ·
1 Transporttasche (1 Stück)



ALC 3/1-Basic Selbstnivellierender Kreuzlinien-Laser Bestell-Nr. 409.243

Anzahl Linien	1 horizontal/2 vertikal plus Lot
Sichtbarer Bereich Linien	90°
Genauigkeit	± 0,3mm/m (Lot ± 0,6 mm/m)
Selbstnivellierbereich	± 4°
Max. Arbeitsbereich	20 m / Lot 5 m
Betriebsdauer	6 h
Temperaturbereich	-5° - +50 °C
Laserklasse	2
Schutzklasse	IP 54
Gewicht	0,58 kg

Grundausrüstung:
1 Wandhalterung magnetisch WB-M/S
1/4 ALC-Basic (428.167) ·
Batterien 3x AA (1 Set) ·
1 Transporttasche (1 Stück)



ADM 60 Laserentfernungsmesser Bestell-Nr. 409.154

Genauigkeit	± 2 mm
Max. Arbeitsbereich	0,1 - 60 m
Laserklasse	2
Abmessung (L x B x H)	112 x 56 x 34,5 mm
Schutzklasse	IP 54
Gewicht	0,19 kg

Grundausrüstung:
Batterien 4x AAA (1 Set) ·
1 Transporttasche (1 Stück)



ADM 60-T Laserentfernungsmesser mit Touchscreen Bestell-Nr. 409.162

Genauigkeit	± 2 mm
Max. Arbeitsbereich	0,1 - 60 m
Laserklasse	2
Abmessung (L x B x H)	115 x 56 x 31 mm
Schutzklasse	IP 54
Gewicht	0,18 kg

Grundausrüstung:
Batterien 4x AAA (1 Set) ·
1 Transporttasche (1 Stück)



ADL 30 Digitale Wasserwaage Bestell-Nr. 409.189

Genauigkeit	± 0,1°/0° + 90°, ± 0,2°/2° + 89°
Genauigkeit Libelle	± 0,5° mm/m
Laserklasse	2
Abmessung (L x B x H)	300 x 30 x 60 mm
Schutzklasse	IP 54
Gewicht	0,4 kg


Grundausrüstung:
Batterien 2x AAA (1 Set) ·
1 Transporttasche (1 Stück)



ADL 60 Digitale Wasserwaage Bestell-Nr. 409.197

Genauigkeit	± 0,1°/0° + 90°, ± 0,2°/2° + 89°
Genauigkeit Libelle	± 0,5° mm/m
Laserklasse	2
Abmessung (L x B x H)	600 x 30 x 60 mm
Schutzklasse	IP 54
Gewicht	0,8 kg

Grundausrüstung:
Batterien 2x AAA (1 Set) ·
1 Transporttasche (1 Stück)



ADL 120 Digitale Wasserwaage Bestell-Nr. 409.200

Genauigkeit	± 0,1°/0° + 90°, ± 0,2°/2° + 89°
Genauigkeit Libelle	± 0,5° mm/m
Laserklasse	2
Abmessung (L x B x H)	1220 x 30 x 60 mm
Schutzklasse	IP 54
Gewicht	1,2 kg

Grundausrüstung:
Batterien 2x AAA (1 Set) ·
1 Transporttasche (1 Stück)



LKS 100-300 5/8 Laser Stativ Bestell-Nr. 398.616

Arbeitsbereich	1,01 - 3,00 m
Anschlussgewinde	5/8"
Gewicht	5,7 kg

Grundausrüstung:
1 Trageriemen (1 Stück) ·
1 Adapter LAD 5/8 I-1/4 A (398.608)



LKS 65-170 F 1/4 Laser Stativ Bestell-Nr. 398.624

Arbeitsbereich	0,65 - 1,65 m
Anschlussgewinde	1/4"
Gewicht	1,4 kg

Grundausrüstung:
1 Transporttasche (1 Stück)

Produktprogramm 2017

Zubehör für Messtechnik/Laser

Zubehör für Messtechnik/Laser



Laser Empfängerhalterung

Bezeichnung	VE	Bestellnummer		
SC LR 1	1	394.017		



Laser Wandhalter

Bezeichnung	VE	Bestellnummer		
WB-M 1/4-ALC	1	393.630		



Laser Wandhalter

Bezeichnung	VE	Bestellnummer		
WB-M/S 1/4 ALC-Basic	1	428.167		



Wand- und Deckenhalter

Bezeichnung	VE	Bestellnummer		
WCB 1/4-ALC	1	393.614		



Laser Zieltafel

Bezeichnung	VE	Bestellnummer		
FTR-M	1	393.606		



Gürteltasche

Bezeichnung	VE	Bestellnummer		
BEP ALC 2/1	1	393.622		



Transportkoffer

Bezeichnung	VE	Bestellnummer		
TK-S ALC 2/1	1	393.908		



Transportkoffer

Bezeichnung	VE	Bestellnummer		
TK-S ALC 1-360	1	393.649		



Transportkoffer

Bezeichnung	VE	Bestellnummer		
TK-S ALC 2-F	1	393.657		

Koffereinlage

Bezeichnung	VE	Bestellnummer		
TKE 3xALC + LR 1	1	399.264		



Transportkoffer L-BOXX®

Bezeichnung	Außenmaße L x B x H	Innenmaße L x B x H	Gewicht	VE	Bestellnummer		
TK-L 238	442 x 357 x 253 mm	378 x 306 x 209 mm	2,8 kg	1	414.093		



Laser Stativadapter

Bezeichnung	VE	Bestellnummer		
LAD 5/8 I-1/4 A	1	398.608		

Polierer



PE 8-4 80 Polierer für kleine Flächen Bestell-Nr. 405.817

Max. Polierkörper-Ø	80 mm
Max. Stützteller-Ø	75 mm
Leerlaufdrehzahl	1300-3900/min
Leistungsaufnahme	800 Watt
Leistungsabgabe	350 Watt
Werkzeugaufnahme	M 14
Kabellänge	4,0 m
Gewicht	1,8 kg

Grundausrüstung:
1 seitlicher Handgriff (194.034)



PE 14-2 150 POLISHFLEX, Polierer mit variabler Drehzahl und hohem Drehmoment Bestell-Nr. 373.680

Max. Polierkörper-Ø	200 mm
Max. Stützteller-Ø	150 mm
Leerlaufdrehzahl	380-2100/min
Leistungsaufnahme	1400 Watt
Leistungsabgabe	880 Watt
Werkzeugaufnahme	M 14
Abmessung (L x H)	405x117 mm
Kabellänge	4,0 m
Gewicht	2,3 kg

Grundausrüstung:
1 Handgriff (252.721)



PE 14-3 125 Ergonomischer Polierer mit Gasgebeshalter Bestell-Nr. 406.813

Max. Polierkörper-Ø	160 mm
Max. Stützteller-Ø	125 mm
Leerlaufdrehzahl	1100-3700/min
Leistungsaufnahme	1400 Watt
Leistungsabgabe	880 Watt
Werkzeugaufnahme	M 14
Abmessung (L x H)	375 x 120 mm
Kabellänge	4,0 m
Gewicht	2,2 kg

Grundausrüstung:
1 seitlicher Handgriff (252.721)



PE 14-2 150 Set POLISHFLEX, Polierer mit variabler Drehzahl und hohem Drehmoment Bestell-Nr. 376.175

Max. Polierkörper-Ø	200 mm
Max. Stützteller-Ø	150 mm
Leerlaufdrehzahl	380-2100/min
Leistungsaufnahme	1400 Watt
Leistungsabgabe	880 Watt
Werkzeugaufnahme	M 14
Abmessung (L x H)	405x117 mm
Kabellänge	4,0 m
Gewicht	2,3 kg



Grundausrüstung:
1 Handgriff (252.721) ·
1 Klett-Teller gedämpft Ø 150 mm
(350.745) ·
1 Polierschwamm PS-B 160 (376.396) ·
1 Polierschwamm PS-BL 160 (376.469) ·
1 Polierfell TW-PT 160 (376.523) ·
1 Mikrofasertuch MW-P (376.531) ·
1 Feinschleifpolitur P 03/06-LD 250 ml
(403.377) ·
1 Schleifpolitur P 05/04-LD 250 ml
(403.369) ·
1 Transportkoffer (377.198) ·
2 Koffereinlagen (377.201 / 377.228)



PE 14-3 125 Set Ergonomischer Polierer mit Gasgebeshalter im Set Bestell-Nr. 407.569

Max. Polierkörper-Ø	160 mm
Max. Stützteller-Ø	125 mm
Leerlaufdrehzahl	1100-3700/min
Leistungsaufnahme	1400 Watt
Leistungsabgabe	880 Watt
Werkzeugaufnahme	M 14
Abmessung (L x H)	375x120 mm
Kabellänge	4,0 m
Gewicht	2,2 kg



Grundausrüstung:
1 seitlicher Handgriff (252.721) ·
1 Klett-Teller 125 Ø (350.737) ·
1 Polierschwamm PS-B 160 (376.396) ·
1 Polierschwamm PS-W 160 (376.434) ·
1 Mikrofasertuch MW-C (317.098) ·
1 Feinschleifpolitur P 03/06-LD 250 ml
(403.377) ·
1 Schleifpolitur P 05/04-LD 250 ml
(403.369)



PE 14-1 180 Polierer mit hohem Drehmoment für die Bearbeitung großer Lackoberflächen Bestell-Nr. 395.749

Max. Polierkörper-Ø	250 mm
Max. Stützteller-Ø	180 mm
Leerlaufdrehzahl	250-1380/min
Leistungsaufnahme	1400 Watt
Leistungsabgabe	880 Watt
Werkzeugaufnahme	M 14
Abmessung (L x H)	405x117 mm
Kabellänge	4,0 m
Gewicht	2,3 kg

Grundausrüstung:
1 Handgriff (252.721)

Produktprogramm 2017



L 602 VR
Polierer mit variabler Drehzahl und hohem Drehmoment
Bestell-Nr. 329.800

Max. Polierkörper-Ø	220 mm
Max. Stützteller-Ø	175 mm
Leerlaufdrehzahl	400-2400/min
Leistungsaufnahme	1500 Watt
Leistungsabgabe	1000 Watt
Werkzeugaufnahme	M 14
Kabellänge	4,0 m
Gewicht	3,5 kg

Grundausrüstung:
 1 seitlicher Handgriff (252.721) ·
 1 Bügelhandgriff (287.709)



L 1503 VR
Klassischer Polierer mit Griffhaube
Bestell-Nr. 250.280

Max. Polierkörper-Ø	140 mm
Max. Stützteller-Ø	125 mm
Leerlaufdrehzahl	1200-3700/min
Leistungsaufnahme	1200 Watt
Leistungsabgabe	700 Watt
Kabellänge	4,0 m
Gewicht	1,9 kg

Grundausrüstung:
 1 seitlicher Handgriff (194.034)



L 1202
Spezial Polierer mit niedriger Drehzahl, 1600 Watt
Bestell-Nr. 278.688

Max. Polierkörper-Ø	250 mm
Max. Stützteller-Ø	175 mm
Leerlaufdrehzahl	1750/min
Leistungsaufnahme	1600 Watt
Leistungsabgabe	1100 Watt
Werkzeugaufnahme	M 14
Kabellänge	4,0 m
Gewicht	5,1 kg

Grundausrüstung:
 1 seitlicher Handgriff (193.356) ·
 1 Handschutz (253.618) ·
 1 Griffhalter (253.510)

NEU



XFE 7-15 150
Excenterpolierer
Bestell-Nr. 418.080

Max. Polierkörper-Ø	160 mm
Max. Stützteller-Ø	150 mm
Hub	15 mm
Leerlaufhubzahl	2900-8600/min
Leistungsaufnahme	710 Watt
Leistungsabgabe	420 Watt
Abmessung (L x H)	370 x 140 mm
Kabellänge	4,0 m
Gewicht	2,4 kg

Grundausrüstung:
 1 Spezial Klett-Teller, 150 Ø (437.077)

NEU



XFE 7-15 150 Set
Excenterpolierer
Bestell-Nr. 447.110

Max. Polierkörper-Ø	160 mm
Max. Stützteller-Ø	150 mm
Hub	15 mm
Leerlaufhubzahl	2900-8600/min
Leistungsaufnahme	710 Watt
Leistungsabgabe	420 Watt
Abmessung (L x H)	370 x 140 mm
Kabellänge	4,0 m
Gewicht	2,4 kg

Grundausrüstung:
 1 Spezial Klett-Teller, 150 Ø (437.077) ·
 1 Polierschwamm PS-O 160 (434.329) ·
 1 Polierschwamm PS-R 160 (434.361) ·
 1 Mikrofasertuch MW-C (317.098) ·
 1 Politur P03/06-LDX 250 ml (443.298) ·
 1 Versiegelung W02/04 250 ml (443.301) ·
 1 Transportkoffer L-BOXX® 238 (414.093) ·
 1 Koffereinlage (437.093)



XC 3401 VRG
Roto-Excenterpolierer mit Zwangsantrieb
Bestell-Nr. 322.008

Max. Polierkörper-Ø	160 mm
Klett-Teller Ø	140 mm
Leerlaufdrehzahl	160-480/min
Hub	8 mm
Leerlaufhubzahl	3200-9600/min
Leistungsaufnahme	1010 Watt
Leistungsabgabe	590 Watt
Kabellänge	4,0 m
Gewicht	2,6 kg

Grundausrüstung:
 1 Bügelhandgriff (333.565) ·
 1 Spezial Klett-Teller, 140 Ø (342.637)



XC 3401 VRG Set
Roto-Excenterpolierer mit Zwangsantrieb im Set
Bestell-Nr. 334.081

Max. Polierkörper-Ø	160 mm
Klett-Teller Ø	140 mm
Leerlaufdrehzahl	160-480/min
Hub	8 mm
Leerlaufhubzahl	3200-9600/min
Leistungsaufnahme	1010 Watt
Leistungsabgabe	590 Watt
Kabellänge	4,0 m
Gewicht	2,6 kg

Grundausrüstung:
 1 Bügelhandgriff (333.565) ·
 1 Spezial Klett-Teller, 140 Ø (342.637) ·
 1 Polierschwamm PS-W 160 (376.434) ·
 1 Mikrofasertuch MW-C (317.098) ·
 1 Feinschleifpolitur P 03/06-LD 250 ml (403.377) ·
 1 Schleifpolitur P 05/04-LD 250 ml (403.369) ·
 1 Transporttasche (333.573)

Zubehör für Polierer

Zubehör für Polier-Systeme




Politur

Bezeichnung	Inhalt	VE	Bestellnummer
P 05/05-LDX	250 ml	1	443.271
P 03/06-LDX	250 ml	1	443.298



Versiegelung

Bezeichnung	Inhalt	VE	Bestellnummer
W 02/04	250 ml	1	443.301



Mikrofaser-Poliertuch Classic

Bezeichnung	Abmessung in mm	VE	Bestellnummer
MW-C	400 x 400	1	317.098



Mikrofaser-Poliertuch Premium

Bezeichnung	Abmessung in mm	VE	Bestellnummer
MW-P	400 x 400	1	376.531



Klett-Teller mit Zahnrad

Bezeichnung	Abmessung in mm	VE	Bestellnummer
BP-M D115 XC	115 Ø	1	386.715



Klett-Teller mit Zahnrad

Bezeichnung	Abmessung in mm	VE	Bestellnummer
BP-M D140 XC	140 Ø	1	342.637



Klett-Teller gedämpft, M 14

Bezeichnung	Abmessung in mm	VE	Bestellnummer
BP-M D35 M14	35 Ø	1	446.254
BP-M D75 M14	75 Ø	1	420.492
BP-M D115 M14	115 Ø	1	240.311
BP-M D125 M14	125 Ø	1	350.737
BP-M D150 M14	150 Ø	1	350.745

Adapter für BP-M D35 M14

Bezeichnung	Abmessung in mm	VE	Bestellnummer
BP-AD M14 I/M14 A	40	1	446.270



Spezial Klett-Teller gedämpft

Bezeichnung	Abmessung in mm	VE	Bestellnummer
BP-M D150 XFE/XCE	150 Ø	1	437.077
BP-M D125 XFE/XCE	125 Ø	1	442.445



Polierschwamm

Bezeichnung	Abmessung in mm	VE	Bestellnummer
PSX-G 40 VE2	40 Ø x 25	2	442.631
PSX-G 80 VE2	80 Ø x 25	2	434.264
PSX-G 140	135 Ø x 25	1	434.272
PSX-G 160	160 Ø x 25	1	434.280
PSX-G 200	200 Ø x 25	1	434.299



Polierschwamm

Bezeichnung	Abmessung in mm	VE	Bestellnummer
PS-V 40 VE2	40 Ø x 25	2	442.658
PS-V 80 VE2	80 Ø x 25	2	434.442
PS-V 140	135 Ø x 25	1	434.450
PS-V 160	160 Ø x 25	1	434.469
PS-V 200	200 Ø x 25	1	436.410



Polierschwamm

Bezeichnung	Abmessung in mm	VE	Bestellnummer
PS-O 40 VE2	40 Ø x 25	2	442.666
PS-O 80 VE2	80 Ø x 25	2	434.302
PS-O 140	135 Ø x 25	1	434.310
PS-O 160	160 Ø x 25	1	434.329
PS-O 200	200 Ø x 25	1	434.337



Polierschwamm

Bezeichnung	Abmessung in mm	VE	Bestellnummer
PS-R 40 VE2	40 Ø x 25	2	442.674
PS-R 80 VE2	80 Ø x 25	2	434.345
PS-R 140	135 Ø x 25	1	434.353
PS-R 160	160 Ø x 25	1	434.361
PS-R 200	200 Ø x 25	1	434.426

Produktprogramm 2017




Polierschwamm

Bezeichnung	Abmessung in mm	VE	Bestellnummer
PUK-R 130	130 Ø	1	442.682



Polierschwamm gelb

Bezeichnung	Abmessung in mm	VE	Bestellnummer
PSF-Y 220	220 Ø x 20	1	256.908



Polierschwamm weiß

Bezeichnung	Abmessung in mm	VE	Bestellnummer
PSF-W 220	220 Ø x 30	1	256.909



Mikrofaser-Polierpad

Bezeichnung	Abmessung in mm	VE	Bestellnummer
MC-PT 160	160 Ø x 10	1	434.434



Polierfell Classic

Bezeichnung	Abmessung in mm	VE	Bestellnummer
TW-C 150	150 Ø	1	342.521
TW-C 200	200 Ø	1	350.265



Polierfell Premium

Bezeichnung	Abmessung in mm	VE	Bestellnummer
TW-PT 80	80 Ø	1	420.484
TW-PT 140	140 Ø	1	376.515
TW-PT 160	160 Ø	1	376.523



Polierfell

Bezeichnung	Abmessung in mm	VE	Bestellnummer
WF-C 230	230 Ø	1	398.632



Polierfellhaube


Bezeichnung	Abmessung in mm	VE	Bestellnummer
WH-C 180	180 Ø	1	123.870



Elastischer Teller


Bezeichnung	Abmessung in mm	VE	Bestellnummer
BP D175 WH	175 Ø	1	123.862

Zubehör Polieren universal



Filzteller

Abmessung in mm	VE	Bestellnummer
125 Ø	1	122.726
175 Ø	1	122.734



Ersatz-Filz

Abmessung in mm	VE	Bestellnummer
125 Ø	1	122.742
175 Ø	1	122.750



Träger für Schwabbel, M 14

Abmessung in mm	VE	Bestellnummer
60	1	123.803



SoftVib-Handgriff

Bezeichnung	Typ	VE	Bestellnummer
GS-M M8 SV	M 8	1	325.376



Polierertasche

Bezeichnung	VE	Bestellnummer
TB-L 460x260x300	1	333.573



Transportkoffer

Bezeichnung	Abmessung (L x B x H)	VE	Bestellnummer		
TK-L 528x368x125/65	528 x 368 x 125/65 mm	1	377.198		

Koffereinlage Deckel

Bezeichnung	VE	Bestellnummer		
TKE-T PE14/XC	1	377.201		

Koffereinlage Boden

Bezeichnung	VE	Bestellnummer		
TKE-B PE14/XC	1	377.228		



Transportkoffer L-BOXX®

Bezeichnung	Außenmaße L x B x H	Innenmaße L x B x H	Gewicht	VE	Bestellnummer		
TK-L 238	442 x 357 x 253 mm	378 x 306 x 209 mm	2,8 kg	1	414.093		

Koffereinlage

Bezeichnung	VE	Bestellnummer		
TKE XFE/XCE	1	437.093		

Steinbearbeitung



LE 12-3 100 WET
1150 Watt Nass-Steinpolierer mit variabler Drehzahl und Stecker für Trenntrafo, 115 mm
Bestell-Nr. 368.660

Max. Polierkörper-Ø	115 mm
Leerlaufdrehzahl	1200-3700/min
Leistungsaufnahme	1150 Watt
Leistungsabgabe	700 Watt
Werkzeugaufnahme	M 14
Abmessung (L x H)	350 x 140 mm
Anschlusschlauch mit Schnellkupplung	2 m
Kabellänge	5,0 m
Gewicht	2,4 kg

Grundausrüstung:
 1 Bügelhandgriff (368.709) ·
 1 Klett-Kabelhalter (364.169)



LE 12-3 100 WET, PRCD
1150 Watt Nass-Steinpolierer mit variabler Drehzahl und PRCD-Schalter, 115 mm
Bestell-Nr. 378.461

Max. Polierkörper-Ø	115 mm
Leerlaufdrehzahl	1200-3700/min
Leistungsaufnahme	1150 Watt
Leistungsabgabe	700 Watt
Werkzeugaufnahme	M 14
Abmessung (L x H)	350 x 140 mm
Anschlusschlauch mit Schnellkupplung	2 m
Kabellänge	4,0 m
Gewicht	2,4 kg

Grundausrüstung:
 1 Bügelhandgriff (368.709) ·
 1 Klett-Kabelhalter (364.169)



L 12-3 100 WET
1150 Watt Nass-Steinpolierer mit Stecker für Trenntrafo, 115 mm
Bestell-Nr. 375.675

Max. Polierkörper-Ø	115 mm
Leerlaufdrehzahl	3700/min
Leistungsaufnahme	1150 Watt
Leistungsabgabe	700 Watt
Werkzeugaufnahme	M 14
Abmessung (L x H)	350 x 140 mm
Anschlusschlauch mit Schnellkupplung	2 m
Kabellänge	5,0 m
Gewicht	2,4 kg

Grundausrüstung:
 1 Bügelhandgriff (368.709) ·
 1 Klett-Kabelhalter (364.169)



L 12-3 100 WET, PRCD
1150 Watt Nass-Steinpolierer mit PRCD-Schalter, 115 mm
Bestell-Nr. 378.488

Max. Polierkörper-Ø	115 mm
Leerlaufdrehzahl	3700/min
Leistungsaufnahme	1150 Watt
Leistungsabgabe	700 Watt
Werkzeugaufnahme	M 14
Abmessung (L x H)	350 x 140 mm
Anschlussschlauch mit Schnellkupplung	2 m
Kabellänge	4,0 m
Gewicht	2,4 kg

Grundausrüstung:
 1 Bügelhandgriff (368.709) ·
 1 Klett-Kabelhalter (364.169)



LW 802 VR
1800 Watt Nass-Steinpolierer mit Stecker für Trenntrafo, 130 mm
Bestell-Nr. 258.597

Max. Polierkörper-Ø	130 mm
Leerlaufdrehzahl	800-2400/min
Leistungsaufnahme	1800 Watt
Leistungsabgabe	1200 Watt
Werkzeugaufnahme	M 14
Kabellänge	4,0 m
Gewicht	4,3 kg

Grundausrüstung:
 1 Bügelhandgriff (263.397) ·
 1 Gabelschlüssel, SW 17 (106.461)



LW 1202
1600 Watt Nass-Steinpolierer mit Stecker für Trenntrafo, 130 mm
Bestell-Nr. 276.375

Max. Polierkörper-Ø	130 mm
Leerlaufdrehzahl	1750/min
Leistungsaufnahme	1600 Watt
Leistungsabgabe	1040 Watt
Werkzeugaufnahme	M 14
Kabellänge	4,0 m
Gewicht	5,1 kg

Grundausrüstung:
 1 Bügelhandgriff (258.639) ·
 1 Gabelschlüssel, SW 17 (106.461)



LW 1202 S
1600 Watt Nass-Steinpolierer mit PRCD-Schalter, 130 mm
Bestell-Nr. 289.000

Max. Polierkörper-Ø	130 mm
Leerlaufdrehzahl	1750/min
Leistungsaufnahme	1600 Watt
Leistungsabgabe	1040 Watt
Werkzeugaufnahme	M 14
Kabellänge	4,0 m
Gewicht	5,1 kg

Grundausrüstung:
 1 Bügelhandgriff (258.639) ·
 1 Gabelschlüssel, SW 17 (106.461)



TT 2000
Trenntransformator
Bestell-Nr. 373.370

Max. Leistung bis 45 min Dauerbetrieb	2000 VA
Abmessung (L x B x H)	200 x 200 x 270 mm
Primärspannung	230 V
Sekundärspannung	230 V
Gewicht	15,8 kg



BHW 1549 VR
Sacklochbohrer mit integrierter Wasserzuführung mit PRCD-Schalter
Bestell-Nr. 299.197

Leistungsaufnahme	1200 Watt
Leistungsabgabe	700 Watt
Lastdrehzahl	3000-9000/min
Leerlaufdrehzahl	3500-10000/min
Werkzeugaufnahme	M 14
Diamant-Bohrer-Ø	5-10 mm
Kabellänge	4,0 m
Gewicht	3,3 kg

Grundausrüstung:
 1 Bügelhandgriff (236.934) ·
 1 Gabelschlüssel, SW 17 (106.461) ·
 1 Wasserspritzschutz (255.171) ·
 1 Transportkoffer Metall (273.686)



BED 18
Dübelbohrereinheit mit integrierter Wasserzuführung mit PRCD-Schalter
Bestell-Nr. 290.300

Leistungsaufnahme	1200 Watt
Leistungsabgabe	700 Watt
Leerlaufdrehzahl	3500-10000/min
Werkzeugaufnahme	M 14
Diamant-Bohrer-Ø	6-14 mm
Kabellänge	4,0 m
Gewicht	4,1 kg

Grundausrüstung:
 1 Saugnapf (292.052) ·
 1 Bügelhandgriff (236.934) ·
 1 Bohrständer mit Säulenführung, BD 18 (290.343) ·
 1 Saugschlauchanschluss (255.507) ·
 1 Transportkoffer Metall (293.008)

BD 18
Bohrständer
Bestell-Nr. 290.343



BD 05
Bohrständer mit Langfuß
Bestell-Nr. 254.436



BED 69
Kernbohrereinheit für Kantenbohrungen
in Fassadenplatten mit PRCD-Schalter
Bestell-Nr. 254.175

Leistungsaufnahme	1200 Watt
Leistungsabgabe	700 Watt
Leerlaufdrehzahl	3500-10000/min
Werkzeugaufnahme	M 14
Diamant-Bohrkronen-Ø	5-14 mm
Kabellänge	4,0 m
Gewicht (komplette Einheit)	15,5 kg

Grundausrüstung:
 Bohrständer BD 06 (254.186)



LG 1704 VR
1500 Watt Schleifer ohne Absaugung,
178 mm
Bestell-Nr. 293.768

Max. Schleifkörper-Ø	178 mm
Leerlaufdrehzahl	1400-4200/min
Leistungsaufnahme	1500 Watt
Leistungsabgabe	1000 Watt
Kabellänge	4,0 m
Gewicht	2,7 kg

Grundausrüstung:
 1 seitlicher Handgriff (252.721)



LST 803 VR
Stockmaschine für Treppen und Flächen
Bestell-Nr. 259.639

Leerlaufdrehzahl	800-2400/min
Leistungsaufnahme	1800 Watt
Leistungsabgabe	1200 Watt
Arbeitsbreite	55-130 mm
Kabellänge	4,0 m
Gewicht	7,2 kg

Grundausrüstung:
 1 Anschlag komplett (259.193) ·
 1 HM-Werkzeug komplett 140
 Ø (261.654) ·
 1 Innensechskantschlüssel, SW 5
 (115.460) ·
 1 Saugadapter (340.790) ·
 1 Schlauchverlängerung (296.953)



CS 60 WET
Diamant-Steintrenner für Nass-
Schnitte, Gehrungsschnitte bis 45°,
mit PRCD-Schalter
Bestell-Nr. 374.016

Leistungsaufnahme	1400 Watt
Leistungsabgabe	840 Watt
Leerlaufdrehzahl	6200/min
Diamanttrennscheibe Ø /	
Aufnahme (Innen-Ø)	170 / 22,2 mm
Schnitttiefe /	
mit Führungsschiene	60 / 54 mm
Gehrungsschnitte	0-45°
Schnitttiefe Gehrungsschnitt	5-44 mm
Schnitttiefe Gehrungsschnitt /	
mit Führungsschiene	0-38 mm
Kabellänge	4,0 m
Gewicht	4,5 kg



Grundausrüstung:
 1 Diamanttrennscheibe mit segmentier-
 tem Schneidrand (347.515) ·
 1 Schlüssel für Werkzeugwechsel
 (359.343) ·
 1 Parallelanschlag (350.613) ·
 1 Transportkoffer L-BOXX® 238
 (414.093) ·
 1 Koffereinlage (436.771)



LST 1503 VR
Stockmaschine für den Treppenbereich
Bestell-Nr. 259.229

Leerlaufdrehzahl	800-2400/min
Leistungsaufnahme	1200 Watt
Leistungsabgabe	700 Watt
Arbeitsbreite	40-92 mm
Kabellänge	4,0 m
Gewicht	5,9 kg

Grundausrüstung:
 1 Anschlag komplett (259.193) ·
 1 HM-Werkzeug komplett 100
 Ø (261.653) ·
 1 Innensechskantschlüssel, SW 5
 (115.460) ·
 1 Saugadapter (340.790) ·
 1 Schlauchverlängerung (296.953)



LK 602 VR
Polierer mit Griffhaube
Bestell-Nr. 258.580

Max. Polierkörper-Ø	220 mm
Max. Stützteller-Ø	175 mm
Leerlaufdrehzahl	800-2400/min
Leistungsaufnahme	1500 Watt
Leistungsabgabe	1000 Watt
Werkzeugaufnahme	M 14
Kabellänge	4,0 m
Gewicht	3,5 kg

Grundausrüstung:
 1 seitlicher Handgriff (252.721)

Produktprogramm 2017

Zubehör für Steinbearbeitung

Zubehör zum Nass-Polieren



Gummikupplung

Abmessung in mm	VE	Bestellnummer
100 Ø	1	240.338



Klett-Teller, weich

Abmessung in mm	VE	Bestellnummer
100 Ø	1	253.814



Dia-Jet Klett-Diamantscheiben nass (einzeln)

Abmessung in mm	Korn	Farbe	VE	Bestellnummer
100 Ø	K 60	dunkelgrün	1	253.815
100 Ø	K 100	blau	1	253.816
100 Ø	K 200	hellgrün	1	253.817
100 Ø	K 400	gelb	1	253.818
100 Ø	K 800	orange	1	253.819
100 Ø	K 1500	rot	1	253.820
100 Ø	K 3000	braun	1	253.821
100 Ø	K 10000	schwarz	1	253.822




Dia-Jet Klett-Diamantscheiben nass im Set

Abmessung in mm	Korn	VE	Bestellnummer
100 Ø	K 100 - 1500	5	253.823



Aufnahmeteller

Abmessung in mm	VE	Bestellnummer
100 Ø	1	126.098



Schleifringe

Abmessung in mm	Korn	VE	Bestellnummer
100 Ø	F 30	1	126.144
100 Ø	F 60	1	126.152
100 Ø	F 120	1	126.160

Nassbohrer für BHW 1549 VR, BED 18 und BED 69



Diamant-Hohlbohrer

Bezeichnung	Durchmesser in mm	Länge in mm	VE	Bestellnummer
DD-WET D5x30 M14	5	30	1	386.359
DD-WET D6x30 M14	6	30	1	386.367
DD-WET D8x30 M14	8	30	1	386.375
DD-WET D10x30 M14	10	30	1	386.383



Diamant-Hohlbohrer

D in mm	T in mm	L in mm	VE	Bestellnummer
6 Ø	58	88	1	315.052
8 Ø	73	103	1	315.060
10 Ø	88	118	1	315.079
12 Ø	98	128	1	315.087
14 Ø	113	143	1	315.095

Zubehör BED 18



Absaugschlauch

VE	Bestellnummer
1	255.506



Saugschlauch

VE	Bestellnummer
1	255.505



Saugschlauchanschluss

VE	Bestellnummer
1	255.507

Zubehör zum Trocken-Schleifen




Gummikupplung

Abmessung in mm	VE	Bestellnummer
115 Ø	1	240.338



Klett-Schleifteller Ø 115, Bowl

Abmessung in mm	VE	Bestellnummer
115 Ø	1	366.609



Klett-Teller gedämpft, M 14

Bezeichnung	Abmessung in mm	VE	Bestellnummer
BP-M D115 M14	115 Ø	1	240.311
BP-M D125 M14	125 Ø	1	350.737
BP-M D150 M14	150 Ø	1	350.745




Diamant-Schleifpad

Bezeichnung	Abmessung in mm	Korn	VE	Bestellnummer
DP 50 DRY D115	115 Ø	50	1	386.197
DP 100 DRY D115	115 Ø	100	1	386.200
DP 200 DRY D115	115 Ø	200	1	386.219
DP 400 DRY D115	115 Ø	400	1	386.227
DP 800 DRY D115	115 Ø	800	1	386.235
DP 1500 DRY D115	115 Ø	1500	1	386.243
DP 3000 DRY D115	115 Ø	3000	1	386.251
DP 10000 DRY D115	115 Ø	10000	1	386.278



Diamant-Schleifpad

Bezeichnung	Abmessung in mm	Korn	VE	Bestellnummer
DP 50 DRY D125	125 Ø	50	1	382.817
DP 100 DRY D125	125 Ø	100	1	382.825
DP 200 DRY D125	125 Ø	200	1	382.833
DP 400 DRY D125	125 Ø	400	1	382.841
DP 800 DRY D125	125 Ø	800	1	382.868
DP 1500 DRY D125	125 Ø	1500	1	382.876
DP 3000 DRY D125	125 Ø	3000	1	382.884
DP 10000 DRY D125	125 Ø	10000	1	382.965



Diamant-Schleifpad

Bezeichnung	Abmessung in mm	Korn	VE	Bestellnummer
DP 30 DRY D150	150 Ø	30	1	418.951
DP 50 DRY D150	150 Ø	50	1	418.978
DP 100 DRY D150	150 Ø	100	1	418.986
DP 200 DRY D150	150 Ø	200	1	418.994
DP 400 DRY D150	150 Ø	400	1	419.001
DP 800 DRY D150	150 Ø	800	1	419.028
DP 1500 DRY D150	150 Ø	1500	1	419.036
DP 3000 DRY D150	150 Ø	3000	1	419.044
DP 10000 DRY D150	150 Ø	10000	1	419.052

Zubehör LST 803 VR, LST 1503 VR

Ersatz-HM-Rädchen

VE	Bestellnummer
6	259.833

Ersatz-HM-Rädchen

VE	Bestellnummer
8	259.834

Ersatz-Lagerbock mit 2 HM-Rädchen


VE	Bestellnummer
1	260.576

Zubehör für Diamant-Steinsägen CSW 4161, CS 60 WET



Diamanttrennscheibe

Bezeichnung	Abmessung in mm	VE	Bestellnummer
Turbo-F-Jet D170x22,2	170 Ø x 22,2	1	386.189



Diamanttrennscheibe

Abmessung in mm	VE	Bestellnummer
170 Ø x 22,2	1	347.515

Produktprogramm 2017




Diamanttrennscheibe

Koffereinlage

Abmessung in mm	VE	Bestell- nummer		
170 Ø x 22,2	1	367.214		

Bezeichnung	VE	Bestell- nummer		
TKE CS 60 Wet II	1	436.771		



Führungsschiene GRS

Bezeichnung	Länge in mm	VE	Bestell- nummer		
GRS 80	800	1	353.280		
GRS 160	1600	1	359.351		



Verbindungsstück für Führungsschiene GRS

Bezeichnung	VE	Bestell- nummer		
GRS-V	1	353.272		



Endkappen

	VE	Bestell- nummer		
	2	364.967		



Haftprofil

	VE	Bestell- nummer		
	6,8 m	366.854		



Spanreißschutz

	VE	Bestell- nummer		
	3,4 m	366.846		



Transportkoffer L-BOXX®

Bezeich- nung	Außenmaße L x B x H	Innenmaße L x B x H	Gewicht	VE	Bestell- nummer		
TK-L 238	442 x 357 x 253 mm	378 x 306 x 209 mm	2,8 kg	1	414.093		

Für Transportkoffersystem L-BOXX®



Transportkoffer L-BOXX®




Bezeichnung	Außenmaße L x B x H	Innenmaße L x B x H	Gewicht	VE	Bestell- nummer		
TK-L 102	442 x 357 x 117 mm	378 x 313 x 71 mm	2,1 kg	1	414.077		
TK-L 136	442 x 357 x 151 mm	378 x 311 x 107 mm	2,2 kg	1	414.085		
TK-L 238	442 x 357 x 253 mm	378 x 306 x 209 mm	2,8 kg	1	414.093		
TK-L 374	442 x 357 x 389 mm	378 x 296 x 345 mm	3,4 kg	1	414.107		




Rollwagen L-BOXX®

Bezeichnung	Abmessung in mm	Gewicht	VE	Bestell- nummer		
RW L-BOXX	646 x 492 x 182	3,8 kg	1	419.400		



Rastschaum-Einlage L-BOXX®

Bezeichnung	VE	Bestell- nummer		
TKE-RS 136	1	419.370		



Antirutsch-Einlage L-BOXX®

Bezeichnung	Abmessung (L x B x H)	VE	Bestell- nummer		
TKE-AR 238	378 x 306 x 3 mm	1	419.389		
TKE-AR 374	378 x 296 x 3 mm	1	419.397		

FLEX-Elektrowerkzeuge GmbH
Bahnhofstraße 15
71711 Steinheim
Deutschland
Telefon 07144 828-0
Fax 07144 25899
info@flex-tools.com
www.flex-tools.com

Technische Änderungen,
Preisänderungen, Irrtum und
Druckfehler vorbehalten.

Ihr FLEX Fachhändler: